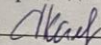



Муниципальное бюджетное дошкольное образовательное учреждение  
«Детский сад общеразвивающего вида «Буратино»  
Аксубаевского муниципального района Республики Татарстан

Рассмотрено и принято  
педагогическим советом  
протокол № 1 от «31» 08 2023г.  
Председатель педагогического совета  
 /П.Н.Калугина/



Утверждено и введено  
в действие приказом  
№ 1 от «31» 08 2023г.  
директор МБДОУ «Детский сад  
общеразвивающего вида «Буратино»  
 /Г.Х.Гильмутдинова/

**Рабочая программа  
образовательной деятельности в старшей группе (5-6 лет)  
на 2023 – 2024 учебный год**

Воспитатели:  
Дьяконова Л.И.  
Гафарова Г.Ф.

## Содержание

<b>I.</b>	<b>ЦЕЛЕВОЙ РАЗДЕЛ</b>	
<b>1</b>	<b>Пояснительная записка</b>	<b>3</b>
1.1	Цели и задачи реализации программы	5-6
1.2.	Принципы и подходы формирования Программы	6-7
1.3.	Характеристика особенностей развития детей раннего и дошкольного возраста	7-9
1.4	Планируемые результаты освоения Программы	9-15
1.5	Педагогическая диагностика достижения планируемых результатов	15-16
<b>II.</b>	<b>СОДЕРЖАТЕЛЬНЫЙ РАЗДЕЛ</b>	
2.1	Описание образовательной деятельности в соответствии с направлениями развития ребенка, представленными в пяти образовательных областях	17-62
2.2	Вариативные формы, способы, методы и средства реализации и программы с учётом возрастных и индивидуальных особенностей воспитанников, специфики образовательных потребностей и интересов	62-65
2.3	Особенности образовательной деятельности разных видов и культурных практик	65-71
2.4	Способы и направления поддержки детской инициативы и самостоятельности	71-73
2.5	Направления, задачи и содержание коррекционно-развивающей работы	73-80
2.6	Особенности взаимодействия педагогического коллектива с семьями воспитанников	80-87
2.7	Взаимодействие МБДОУ с социумом	87-88
2.8	Рабочая программа воспитания	88-102
<b>III.</b>	<b>ОРГАНИЗАЦИОННЫЙ РАЗДЕЛ</b>	
3.1.	Психолого-педагогические условия реализации Программы	102-104
3.2	Особенности организации развивающей предметно-пространственной среды в соответствии с ФГОС	104-116
3.3	Примерный режим и распорядок в дошкольных группах	116-121
3.4	Комплексно-тематическая модель образовательного процесса в ДОУ	121-133
	Список литературы	134

## **I. ЦЕЛЕВОЙ РАЗДЕЛ**

### **1. Пояснительная записка**

Рабочая программа старшей группы МБДОУ «Детский сад общеразвивающего вида «Буратино» пгт Аксубаево, Аксубаевского муниципального района Республики Татарстан (Далее по тексту – Программа) разработана в соответствии с принципами и подходами, определенными Федеральным государственным образовательным стандартом дошкольного образования с учётом ОП ДО;

Региональной образовательной программы дошкольного образования «Сёенеч - Радость познания» (Автор – Р.К. Шаехова) (далее – РОП ДО «Радость познания»), Казань, 2016;

Программы «Обучение русскоязычных детей татарскому языку в детском саду», («Балалар бакчасында рус балаларына татар теле өйрәтү»), З.М.Зарипова, Р.С. Исаева, Р.Г.Кидрячева, Казань, 2013;

Дорогою добра: Концепция и программа социально-коммуникативного развития и социального воспитания дошкольников Колосийченко Л.В.- М.: ТЦ Сфера, 2021

Программы психолого-педагогических занятий для дошкольников 3-7 лет, «Цветик- семицветик» под ред. Н.Ю. Куражевой. – СПб.: М.: Речь, 2016

Объем обязательной части Программы составляет не менее 60% от ее общего объема; части, формируемой участниками образовательных отношений, не более 40%.

### **Нормативно-правовой базой для разработки Программы является:**

- Указ Президента Российской Федерации от 7 мая 2018 г. № 204 «О национальных целях и стратегических задачах развития Российской Федерации на период до 2024 года»;
- Указ Президента Российской Федерации от 21 июля 2020 г. № 474 «О национальных целях развития Российской Федерации на период до 2030 года»;
- Указ Президента Российской Федерации от 9 ноября 2022 г. № 809 «Об утверждении основ государственной политики по сохранению и укреплению традиционных российских духовно-нравственных ценностей»;
- Федеральный закон от 29 декабря 2012 г. № 273-ФЗ «Об образовании в Российской Федерации»;
- Федеральный закон от 31 июля 2020 г. № 304-ФЗ «О внесении изменений в Федеральный закон «Об образовании в Российской Федерации» по вопросам воспитания обучающихся»;
- Федеральный закон от 24 сентября 2022 г. № 371-ФЗ «О внесении изменений в Федеральный закон «Об образовании в Российской Федерации» и статью 1 Федерального закона «Об обязательных требованиях в Российской Федерации»;
- распоряжение Правительства Российской Федерации от 29 мая 2015 г. № 999-р «Об утверждении Стратегии развития воспитания в Российской Федерации на период до 2025 года»;

- федеральный государственный образовательный стандарт дошкольного образования (утвержден приказом Минобрнауки России от 17 октября 2013 г. № 1155, зарегистрировано в Минюсте России 14 ноября 2013 г., регистрационный № 30384; в редакции приказа Минпросвещения России от 8 ноября 2022 г. № 955, зарегистрировано в Минюсте России 6 февраля 2023 г., регистрационный № 72264);
- федеральная образовательная программа дошкольного образования (утверждена приказом Минпросвещения России от 25 ноября 2022 г. № 1028, зарегистрировано в Минюсте России 28 декабря 2022 г., регистрационный № 71847);
- Порядок организации и осуществления образовательной деятельности по основным общеобразовательным программам – образовательным программам дошкольного образования (утверждена приказом Минпросвещения России от 31 июля 2020 года № 373, зарегистрировано в Минюсте России 31 августа 2020 г., регистрационный № 59599);
- Санитарные правила СП 2.4.3648-20 «Санитарно-эпидемиологические требования к организациям воспитания и обучения, отдыха и оздоровления детей и молодежи» (утверждены постановлением Главного государственного санитарного врача Российской Федерации от 28 сентября 2020 г. № 28, зарегистрировано в Минюсте России 18 декабря 2020 г., регистрационный № 61573);
- Устав образовательной организации;
- Положение о программе.

Программа отвечает образовательному запросу социума, обеспечивает развитие личности детей дошкольного возраста в различных видах общения и деятельности с учетом их возрастных, индивидуальных, психологических и физиологических особенностей, в том числе достижение детьми дошкольного возраста уровня развития, необходимого и достаточного для успешного освоения ими образовательных программ начального общего образования, на основе индивидуального подхода к детям дошкольного возраста и специфичных для детей дошкольного возраста видов деятельности.

Программа состоит из обязательной части и части, формируемой участниками образовательных отношений. Обязательства являются взаимодополняющими и необходимыми с точки зрения реализации требований ФГОС ДО.

Обязательная часть Программы соответствует ФОП ДО и обеспечивает:

- воспитание и развитие ребенка дошкольного возраста как гражданина Российской Федерации, формирование основ его гражданской и культурной идентичности на доступном его возрасту содержании доступными средствами;
- создание единого ядра содержания дошкольного образования (далее – ДО), ориентированного на приобщение детей к духовно- нравственным и социокультурным ценностям российского народа, воспитание подрастающего поколения как знающего и уважающего историю и культуру своей семьи, большой и малой Родины;
- создание единого федерального образовательного пространства воспитания и обучения детей от рождения до поступления в начальную школу, обеспечивающего ребенка и его родителям (законным представителям), равные, качественные условия ДО, вне зависимости от места и региона проживания.

В части, формируемой участниками образовательных отношений, представлены выбранные участниками образовательных отношений про-

граммы, направленные на развитие детей в образовательных областях, видах деятельности и культурных практиках (парциальные образовательные программы), отобранные с учетом приоритетных направлений, климатических особенностей, а также для обеспечения коррекции нарушений развития и ориентированные на потребность детей и их родителей:

Объем обязательной части Программы составляет не менее 60% от ее общего объема; части, формируемой участниками образовательных отношений, не более 40%.

### **1. 1. Цель из задачи реализация Программы**

**Цель:** разностороннее развитие детей дошкольного возраста с учетом их возрастных и индивидуальных особенностей, в том числе достижение детьми дошкольного возраста уровня развития, необходимого и достаточного для успешного освоения ими образовательных программ начального общего образования, на основе индивидуального подхода к детям дошкольного возраста и специфичных для детей дошкольного возраста видов деятельности на основе духовно-нравственных ценностей российского народа, исторических и национально-культурных традиций.

К традиционным российским духовно-нравственным ценностям относятся, прежде всего, жизнь, достоинство, права и свободы человека, патриотизм, гражданственность, служение Отечеству и ответственность за его судьбу, высокие нравственные идеалы, крепкая семья, созидательный труд, приоритет духовного над материальным, гуманизм, милосердие, справедливость, коллективизм, взаимопомощь и взаимоуважение, историческая память и преемственность поколений, единство народов России<sup>1</sup>.

Программа, в соответствии с Федеральным законом «Об образовании в Российской Федерации», направлена на формирование общей культуры, развитие физических, интеллектуальных, нравственных, эстетических и личностных качеств, формирование предпосылок учебной деятельности, сохранение и укрепление здоровья детей дошкольного возраста.

Цель Программы достигается через решение следующих задач:

- 1) обеспечение единых для Российской Федерации содержания ДО и планируемых результатов освоения образовательной программы ДО;
- 2) охрана и укрепление физического и психического здоровья детей, в том числе их эмоционального благополучия;
- 3) приобщение детей (в соответствии с возрастными особенностями) к базовым ценностям российского народа – жизнь, достоинство, права и свободы человека, патриотизм, гражданственность, высокие нравственные идеалы, крепкая семья, созидательный труд, приоритет духовного над материальным, гуманизм, милосердие, справедливость, коллективизм, взаимопомощь и взаимоуважение, историческая память и преемственность поколений, единство народов России; создание условий для формирования ценностного отношения к окружающему миру, становления опыта действий и поступков на основе осмысления ценностей;

<sup>1</sup> Пункт 5 Основ государственной политики по сохранению и укреплению традиционных российских духовно-нравственных ценностей, утвержденных Указом Президента Российской Федерации от 9 ноября 2022 г. № 809 (Собрание законодательства Российской Федерации, 2022, № 46, ст. 7977).

- 4) обеспечение равных возможностей для полноценного развития каждого ребёнка в период дошкольного детства независимо от места жительства, пола, нации, языка, социального статуса, психофизиологических и других особенностей (в том числе ограниченных возможностей здоровья), с учетом разнообразия образовательных потребностей и индивидуальных возможностей;
- 5) создание благоприятных условий развития детей в соответствии с их возрастными и индивидуальными особенностями и склонностями, развития способностей и творческого потенциала каждого ребёнка как субъекта отношений с самим собой, другими детьми, взрослыми и миром;
- 6) объединение обучения и воспитания в целостный образовательный процесс на основе духовно-нравственных и социокультурных ценностей и принятых в обществе правил и норм поведения в интересах человека, семьи, общества;
- 7) формирование общей культуры личности детей, в том числе ценностей здорового образа жизни, обеспечение развития физических, личностных, нравственных качеств и основ патриотизма, интеллектуальных и художественно-творческих способностей ребёнка, его инициативности, самостоятельности и ответственности, формирование предпосылок учебной деятельности;
- 8) формирование социокультурной среды, соответствующей возрастным, индивидуальным, психологическим и физиологическим особенностям детей;
- 9) обеспечение психолого-педагогической поддержки семьи и повышение компетентности родителей (законных представителей) в вопросах развития и образования, охраны и укрепления здоровья детей;
- 10) обеспечение преемственности целей, задач содержания дошкольного, начального общего образования;
- 11) достижение детьми на этапе завершения ДО уровня развития, необходимого и достаточного для успешного освоения образовательных программ начального общего образования.

## **1.2. Принципы и подходы формирования Программы:**

Программа определяет содержание и организацию образовательной деятельности на уровне дошкольного образования;

- обеспечивает развитие личности детей дошкольного возраста в различных видах общения и деятельности с учетом их возрастных, индивидуальных, психологических и физиологических особенностей;
- сформирована как программа психолого-педагогической поддержки позитивной социализации и индивидуализации, развития личности детей дошкольного возраста и определяет комплекс основных характеристик дошкольного образования.

**Программа построена на следующих принципах:**

- ✓ **принцип учёта ведущей деятельности:** программа реализуется в контексте всех перечисленных в ФГОС ДО видов детской деятельно-

сти, с акцентом на ведущую деятельность для каждого возрастного периода – от непосредственного эмоционального общения с взрослым до предметной (предметно - манипулятивной) и игровой деятельности;

✓ **принцип учета возрастных и индивидуальных особенностей детей:** программа учитывает возрастные характеристики развития ребенка на разных этапах дошкольного возраста, предусматривает возможность и механизмы разработки индивидуальных траекторий развития и образования детей с особыми возможностями, способностями, потребностями и интересами;

✓ **принцип амплификации детского развития** как направленного процесса обогащения и развертывания содержания видов детской деятельности, а также общения детей с взрослыми и сверстниками, соответствующего возрастным задачам дошкольного возраста;

✓ **принцип единства обучения и воспитания:** как интеграция двухсторон процесса образования, направленная на развитие личности ребенка и обусловленная общим подходом к отбору содержания и организации воспитания и обучения через обогащение содержания и форм детской деятельности;

✓ **принцип преемственности образовательной работы** на разных возрастных этапах дошкольного детства и при переходе на уровень начального общего образования: программа реализует данный принцип при построении содержания обучения и воспитания относительно уровня начального школьного образования, а также при построении единого пространства развития ребенка образовательной организации и семьи;

✓ **принцип сотрудничества с семьей:** реализация программы предусматривает оказание психолого-педагогической, методической помощи и поддержки родителям (законным представителям) детей, построение продуктивного взаимодействия с родителями (законными представителями) с целью создания единого/общего пространства развития ребенка;

✓ **принцип здоровьесбережения:** при организации образовательной деятельности не допускается использование педагогических технологий, которые могут нанести вред физическому и (или) психическому здоровью воспитанников, их психоэмоциональному

### **1.3. Характеристика особенностей развития детей раннего и дошкольного возраста**

**Возрастная характеристика детей 5-6 лет (старшая группа).**

**Росто-весовые характеристики**

Средний вес у мальчиков изменяется от 19,7 кг в пять лет до 21,9 кг в шесть лет, у девочек – от 18,5 кг в пять лет до 21,3 кг в шесть лет.

Средняя длина тела мальчиков от 110,4 см в пять лет до 115,9 см в шесть лет, у девочек – от 109,0 см в пять лет до 115,7 см в шесть лет.

#### **Функциональное созревание.**

Развитие центральной нервной и опорно-двигательной систем, зрительно-моторной координации позволяет ребенку значительно расширить доступный набор двигательных стереотипов.

**Психические функции.** В период от пяти до шести лет детям доступно опосредованное запоминание. Эффективность запоминания с помощью внешних средств (картинок, пиктограмм) может возрастать в 2 раза. В старшем дошкольном возрасте продолжает развиваться образное мышление. Дети способны не только решить задачу наглядном плане, но и совершить преобразования объекта, указать, в какой последовательности объекты вступят во взаимодействие и т.д. Эгоцентризм детского мышления сохраняется. Основой развития мыслительных способностей в данном возрасте является наглядно-схематическое мышление, начинают развиваться основы логического мышления. Формируются обобщения, что является основой словесно-логического мышления. Интенсивно формируются творческое воображение. Наряду с образной креативностью, интенсивно развивается и вербальная креативность по параметрам беглости, гибкости, оригинальности и разработанности. Увеличивается устойчивость, распределение, переключаемость внимания. Развитие речи идет в направлении развития словаря, грамматической стороны речи, связной речи, ребенку доступен фонематический анализ слова, что является основой для освоения навыков чтения. Проявляется любознательность ребенка, расширяется круг познавательных интересов. Складывается первичная картина мира.

**Детские виды деятельности.** У детей шестого года жизни отмечается существенное расширение регулятивных способностей поведения, за счет усложнения системы взаимоотношений со взрослыми и сверстниками. Творческая сюжетно-ролевая игра имеет сложную структуру. В игре могут принимать участие несколько детей (до 5-6 человек). Дети шестого года жизни могут планировать и распределять роли до начала игры и строить свое поведение, придерживаясь роли. Игровое взаимодействие сопровождается речью, соответствующей взятой роли по содержанию и интонационно. Нарушение логики игры не принимается и обосновывается. При распределении ролей могут возникать конфликты, связанные с субординацией ролевого поведения, а также нарушением правил. Сюжеты игр становятся более разнообразными, содержание игр определяется логикой игры и системой правил.

Интенсивно развиваются продуктивные виды деятельности, которые способствуют развитию творческого воображения и самовыражения ребенка.

Детям доступны рисование, конструирование, лепка, аппликация по образцу, условию и по замыслу самого ребенка. Необходимо отметить, что сюжетно-ролевая игра и продуктивные виды деятельности в пять-шесть лет приобретают целостные формы поведения, где требуется целеполагание, планирование деятельности, осуществление действий, контроль и оценка. Продуктивные виды деятельности могут осуществляться в ходе совместной деятельности.

**Коммуникация и социализация.** В общении с взрослыми интенсивно формируются вне ситуативно-познавательная и вне ситуативно-личностная форма общения. У детей формируется потребность в самоутверждении через возможность соответствовать нормам, правилам, ожиданиям, транслируемым со стороны взрослых. Со сверстниками начинает формироваться вне ситуативно-деловая форма общения, что определяется возрастающим интересом к личности сверстника, появляются избирательные отношения, чувство привязанности к определенным детям, дружба. Характер межличностных отношений отличается выраженным интересом по отношению к сверстнику, высокую значимость сверстника, возрастанием просоциальных форм поведения. Детские группы характеризуются стабильной структурой взаимоотношений между детьми.

**Саморегуляция.** В период от пяти до шести лет начинают формироваться устойчивые представления о том, «что такое хорошо» и «что такое плохо», которые становятся внутренними регуляторами поведения ребенка. Формируется произвольность поведения, социально значимые мотивы начинают управлять личными мотивами.



**Личностьсамооценка.** Складывается первая иерархия мотивов. Формируется дифференцированность самооценки. Преобладает высокая, неадекватная самооценка. Ребенок стремится к сохранению позитивной самооценки.

#### **1.4.Планируемые результаты освоения Программы**

Планируемые результаты освоения Программы представлены в виде **целевых ориентиров**– возрастных характеристик возможных достижений ребенка.

Целевые ориентиры на этапе завершения дошкольного образования (к 7годам)

- ребёнок демонстрирует ярко выраженную потребность в двигательной активности, проявляет интерес к новым и знакомым физическим упражнениям, пешим прогулкам, показывает избирательность и инициативу при выполнении упражнений, имеет представления о некоторых видах спорта, туризме, как форме активного отдыха;
- ребёнок проявляет осознанность во время занятий физической культурой, демонстрирует выносливость, быстроту, силу, гибкость, ловкость, координацию, выполняет упражнения в заданном ритме и темпе, способен проявить творчество при составлении несложных комбинаций из знакомых упражнений;
- ребёнок проявляет доступный возрасту самоконтроль, способен привлечь внимание других детей и организовать знакомую подвижную игру;
- ребёнок проявляет духовно-нравственные качества и основы патриотизма в процессе ознакомления с видами спорта и достижениями российских спортсменов;
- ребёнок владеет основными способами укрепления здоровья (закаливание, утренняя гимнастика, соблюдение личной гигиены, безопасное поведение и другие); мотивирован на сбережение и укрепление собственного здоровья и здоровья окружающих;
- ребёнок настроен положительно по отношению к окружающим, охотно вступает в общение со взрослыми и сверстниками, проявляет сдержанность по отношению к незнакомым людям, при общении со взрослыми и сверстниками ориентируется на общепринятые нормы и правила культуры поведения, проявляет в поведении уважение и привязанность к родителям (законным представителям), демонстрирует уважение к педагогам, интересуется жизнью семьи и ДОО;
- ребёнок способен различать разные эмоциональные состояния взрослых и сверстников, учитывает их в своем поведении, откликается на просьбу помочь, в оценке поступков опирается на нравственные представления;
- ребёнок проявляет активность в стремлении к познанию разных видов труда и профессий, бережно относится к предметному миру как результату труда взрослых, стремится участвовать в труде взрослых, самостоятелен, инициативен в самообслуживании, участвует со сверстниками в разных видах повседневного и ручного труда;

- ребёнок владеет представлениями о безопасном поведении, соблюдает правила безопасного поведения в разных видах деятельности, демонстрирует умения правильно и безопасно пользоваться под присмотром взрослого бытовыми предметами и приборами, безопасного общения с незнакомыми животными, владеет основными правилами безопасного поведения на улице;
- ребёнок регулирует свою активность в деятельности, умеет соблюдать очередность и учитывать права других людей, проявляет инициативу в общении и деятельности, задает вопросы различной направленности, слушает и понимает взрослого, действует по правилу или образцу в разных видах деятельности, способен к произвольным действиям;
- ребёнок проявляет инициативу и самостоятельность в процессе придумывания загадок, сказок, рассказов, владеет первичными приемами аргументации и доказательства, демонстрирует богатый словарный запас, безошибочно пользуется обобщающими словами и понятиями, самостоятельно пересказывает рассказы и сказки, проявляет избирательное отношение к произведениям определенной тематики и жанра;
- ребёнок испытывает познавательный интерес к событиям, находящимся за рамками личного опыта, фантазирует, предлагает пути решения проблем, имеет представления о социальном, предметном и природном мире; ребёнок устанавливает закономерности причинно-следственного характера, приводит логические высказывания; проявляет любознательность;
- ребёнок использует математические знания, способы и средства для познания окружающего мира; способен к произвольным умственным действиям; логическим операциям анализа, сравнения, обобщения, систематизации, классификации и другим, оперируя предметами разными по величине, форме, количеству; владеет счетом, ориентировкой в пространстве и времени;
- ребёнок знает о цифровых средствах познания окружающей действительности, использует некоторые из них, придерживаясь правил безопасного обращения с ними;
- ребёнок проявляет познавательный интерес к населенному пункту, в котором живет, знает некоторые сведения о его достопримечательностях, событиях городской и сельской жизни; знает название своей страны, её государственные символы;
- ребёнок имеет представление о живой природе разных регионов России, может классифицировать объекты по разным признакам; имеет представление об особенностях и потребностях живого организма, изменениях в жизни природы в разные сезоны года, соблюдает правила поведения в природе, ухаживает за растениями и животными, бережно относится к ним;
- ребёнок проявляет интерес и (или) с желанием занимается музыкальной, изобразительной, театрализованной деятельностью; различает виды, жанры, формы в музыке, изобразительном и театральном искусстве; проявляет музыкальные и художественно-творческие способности;
- ребёнок принимает активное участие в праздничных программах и их подготовке; взаимодействует со всеми участниками культурно-досуговых мероприятий;
- ребёнок самостоятельно определяет замысел рисунка, аппликации, лепки, постройки, создает образы и композиционные изображения, интегрируя освоенные техники и средства выразительности, использует разнообразные материалы;
- ребёнок согласовывает свои интересы с интересами партнеров в игровой деятельности, умеет предложить и объяснить замысел игры, комбинировать сюжеты на основе разных событий, создавать игровые образы, управлять персонажами в режиссерской игре;

- ребёнок проявляет интерес к игровому экспериментированию, развивающим и познавательным играм, в играх с готовым содержанием и правилами действует в точном соответствии с игровой задачей и правилами.

**Целевые ориентиры части, формируемой участниками образовательных отношений  
«Солнеч-Радость познания» Р.К.Шаехова**

- адекватно идентифицирует себя с представителями своей семьи, пола, национальности, имеет представление о социальных функциях членов семьи, близких и дальних родственниках, их родственных связях;
- проявляет интерес к семейным делам, стремится к совместному обсуждению предстоящих дел;
- испытывает потребность в общении со взрослым как источником разнообразной информации о природном и социальном мире, событиях в родном посёлке (селе), республике, регионах страны;
- свободно владеет родным языком, использует речь для выражения своих мыслей, чувств и желаний, построения речевого высказывания в ситуации общения, свободно участвует в диалоге со сверстниками и взрослыми, способен договариваться;
- проявляет интерес и уважение к культуре, традициям, обычаям и нравам людей, говорящих на татарском языке, потребность в общении со взрослыми и детьми при ограниченном владении татарским языком;
- приобрел первоначальные навыки татарской устной речи, в диалоге выражает свои чувства и намерения с помощью речевых и неречевых средств, владеет формами вежливости;
- интересуется объектами и явлениями живой и неживой природы родного края, имеет некоторые представления об их взаимосвязях, сезонных изменениях, проявляет бережное отношение к окружающей природе;
- имеет навыки рационального природопользования (не рвать лекарственные травы с корнями, содержать в чистоте водохранилища и т.д.);
- имеет представление о городе Казани, как столице республики, столице всех татар мира;
- узнает и называет символику республики, ее столицы;
- имеет представление о станциях метрополитена города Казани, об их отличительных особенностях, происхождении названий;
- имеет первоначальные представления о культурных достояниях, основных исторических событиях, достопримечательностях, интересуется происхождением названий улиц родного посёлка (села);
- проявляет любознательность к атрибутам национальной культуры (жилище, предметы быта, национальная кухня, одежда, посуда, национальные праздники, музыкальные инструменты, малые формы фольклора), задает вопросы;
- проявляет интерес, симпатию и уважение по отношению к культуре представителей других национальностей, стремится к общению с ними;

- с интересом слушает о жизни и творчестве выдающихся деятелей литературы и искусства, может их назвать;
- имеет представление о профессиональной деятельности работников сельского хозяйства и перерабатывающей промышленности, может назвать несколько профессий;
- ориентируется в транспортных средствах своей местности и их маршрутах, понимает смысл общепринятых символических обозначений, соблюдает правила безопасности на улице и в общественном транспорте;
- доступным языком фольклорных произведений умеет рассказывать татарские народные сказки, уместно использовать загадки, пословицы, поговорки;
- проявляет интерес к перспективам своего речевого развития;
- проявляет интерес к выдающимся произведениям изобразительного искусства Республики Татарстан;
- знает об особенностях русского национального костюма;
- имеет представление о некоторых архитектурных сооружениях родного поселка;
- определяет элементы татарского национального орнамента, владеет техникой рисования декоративной росписи, использует элементы национального орнамента на силуэтах одежды, обуви, головных уборов;
- владеет техникой рельефного изображения, способами обрывной и объемной аппликации для украшения предметов быта в национальном колорите;
- в аппликации, лепке, рисовании отражает сюжеты по мотивам татарских народных сказок;
- с удовольствием слушает народную музыку, музыкальные произведения татарских композиторов, эмоционально на них отзывается;
- узнает звучание Государственного гимна Республики Татарстан, пытается подпевать;
- исполняет татарские песни, танцы, с удовольствием участвует в татарских народных праздниках, водит хороводы;
- по собственной инициативе и по инициативе взрослого использует полученную информацию в разных видах деятельности (игровой, коммуникативной, познавательной - исследовательской) а также в разных видах активности (восприятие художественной литературы и фольклора, музыкальная, изобразительная, конструирование и др.):
- имеет представление о ценностях здорового образа жизни;
- имеет начальное представление о своем теле и своих физических возможностях;
- имеет представление о некоторых летних видах спорта, спортивных комплексах, построенных к XXVII Всемирной летней Универсиаде 2013 г.;
- подвижен, владеет основными движениями, старается контролировать свои движения, управлять ими;
- с удовольствием участвует в национальных подвижных играх, играх-соревнованиях.

**«Обучение русскоязычных детей татарскому языку в детском саду»,  
«Балалар бакчасында русбалаларына татар телеһйрәтү»), З.М.Зарипова**

- понимает обращенную речь в виде короткого текста (в рамках предусмотренного УМК «Татарча сөйләшәбез» образовательного материала);
- выбирает сюжетную картинку, описанную на татарском языке;
- владеет лексическим объемом, предусмотренным УМК «Татарча сөйләшәбез», не менее **142 слов**, правильно их произносит;
- проявляет устойчивый интерес к обучению татарскому языку;
- отвечает на вопросы двух-трехсловными предложениями как эквивалент целого высказывания, строит фразы из 2-4 слов на татарском языке;
- способен вступить в диалог на татарском языке со взрослыми сверстниками;
- проявляет речевую активность в естественной ситуации общения;
- стремится к достижению результата, заданного дидактической (лексической) игрой;

**Планируемые результаты освоения программы Н.Ю.Куражевой «Цветик-семицветик»:**

- ребёнок обращает внимание на нравственные качества и черты характера сверстников, совершенствуется эмоционально– личностная сфера;
- развивается умение выступать публично, обмениваться новостями;
- выполняет задания свербальным и невербальным общением;
- подчиняет свои желания требованиям коллектива;
- активно развиваются все психические процессы, свойства и состояния (восприятие, внимание, мышление, память, воображение, речь, эмоции); развивается наглядно – образное и словесно – логическое мышление, эмоциональная сфера (расширение представлений об эмоциях: радость, грусть, злость, удивление, страх, спокойствие), память, внимание, воображение, пространственная ориентировка и саморегуляция;
- происходит переход в общении со сверстниками от ситуативно–деловой формы к вне ситуативно–деловой;
- проявление творческой активности во всех видах деятельности, развитие фантазии.

**К шести годам ребёнок:**

- увеличивается объём памяти (зрительной образной, слуховой образной, слуховой вербальной и тактильной);
- увеличивается устойчивость и объём внимания;

- воображение репродуктивное с элементами творческого (рисует своё настроение, изменяет сказки через введение дополнительных персонажей, придуманных самим);
- умеет анализировать черты характера героев сказок;
- сравнивает предметы на основе представлений и зрительного восприятия (должен самостоятельно выделять 7 сходств и 7 отличий);
- должен уметь выполнять обобщения первого и второго порядка (домашние и дикие животные, растения, вещи, рыбы, спортивные принадлежности, птицы, насекомые);
- знать по цвету 5 оттенков, по величине 7 предметов, по эмоциональному состоянию 5 степеней выраженности, по возрасту 4 возрастные группы, серии из 5 последовательных картинок, по степени выраженности свойств предметов – 5 степеней; классифицировать по двум признакам на основе имеющихся обобщений без помощи взрослого;
- уметь узнавать по пиктограмме и называть эмоциональные состояния;
- уметь рассказывать о своём настроении;
- знать не менее трёх способов выражения и изменения этих эмоциональных состояний;
- уметь объединяться в пары для совместной работы;
- уметь при помощи взрослого распределять роли в игре и придумывать дополнительные роли;
- знать основные способы невербального общения;
- принимать и удерживать три правила в игровой ситуации учебной ситуации;
- уметь действовать по словесной и зрительной инструкции;
- формировать представления о таких личностных качествах людей, как доброта и злость, жадность и щедрость, лень, капризность; уметь оценивать себя, выделяя в своём поведении эти качества;
- проявлять элементы рефлексии.

#### **Формирование у детей:**

- адекватной уверенности в своих силах;
- понимания своей индивидуальности и индивидуальности других людей;
- умения выражать в приемлемой форме своих эмоциональных реакций, мыслей и чувств; умения устанавливать и поддерживать контакты, сотрудничество;
- регулятивных навыков по снижению агрессивных проявлений,
- импульсивности, тревожности, повышение уверенности в себе;
- устойчивого внимания, способности к переключению с одного вида деятельности на другой, выполнение заданий по инструкции.

### **Формирование у двуязычных детей:**

- слухового восприятия;
- 9 навыков невербального общения;
- навыков социальной и коммуникативной адаптации;
- адекватной самооценки.

### **Формирование у одаренных детей:**

- регулятивных навыков по снятию психоэмоционального напряжения,
- снижению тревожности и импульсивности;
- адекватной самооценки;
- навыков самопрезентации.

## **1.5 .Педагогическая диагностика достижения планируемых результатов**

Педагогическая диагностика достижений планируемых результатов направлена на изучение деятельностных умений ребёнка, его интересов, предпочтений, склонностей, личностных особенностей, способов взаимодействия со взрослыми и сверстниками. Она позволяет выявлять особенности и динамику развития ребёнка, составлять на основе полученных данных индивидуальные образовательные маршруты освоения образовательной программы.

Цели педагогической диагностики, а также особенности её проведения определяются требованиями ФГОС ДО. При реализации Программы может проводиться оценка индивидуального развития детей<sup>2</sup>, которая осуществляется педагогом в рамках педагогической диагностики. Вопрос о её проведении для получения информации и о динамике возрастного развития ребёнка и успешности освоения им Программы, формах организации и методах решается не посредственно ДОО.

Специфика педагогической диагностики достижения планируемых образовательных результатов обусловлена следующими требованиями ФГОС ДО:

- ✓ Планируемые результаты освоения Программы заданы как целевые ориентиры дошкольного образования и представляют собой социально-нормативные возрастные характеристики возможных достижений ребенка на разных этапах дошкольного детства;
- ✓ целевые ориентиры не подлежат непосредственной оценке, в том числе и в виде педагогической диагностики (мониторинга), и не являются основанием для их формального сравнения с реальными достижениями детей и основой объективной оценки соответствия установленным требованиям образовательной деятельности и подготовки детей<sup>3</sup>

<sup>2</sup>Пункт 3.2.3 ФГОС ДО.

<sup>3</sup>Пункт 4.3 ФГОС ДО.

<sup>4</sup>Пункт 4.3 ФГОС ДО.

- ✓ освоение Программы не сопровождается проведением промежуточных аттестаций и итоговой аттестации обучающихся<sup>4</sup>.
- ✓ педагогическая диагностика направлена на оценку индивидуального развития детей дошкольного возраста, на основе которой определяется эффективность педагогических действий и осуществляется их дальнейшее планирование.

Результаты педагогической диагностики (мониторинга) используются исключительно для решения следующих образовательных задач:

- 1) Индивидуализации образования (в том числе поддержки ребенка, построения его образовательной траектории или профессиональной коррекции особенностей его развития);
- 2) Оптимизации работы с группой детей.

Основная задача диагностики – получение информации об индивидуальных особенностях развития ребенка. На основании этой информации разрабатываются рекомендации для воспитателей и родителей (законных представителей) по организации образовательной деятельности, планированию индивидуальной образовательной деятельности.

Педагогическая диагностика проводится в начале и в конце учебного года. Сравнение результатов стартовой и финальной диагностики позволяет выявить индивидуальную динамику развития ребенка.

Педагогическая диагностика индивидуального развития детей проводится в произвольной форме на основе мало формализованных диагностических методов: наблюдения, свободных бесед с детьми, анализа продуктов детской деятельности (рисунков, работ по лепке, аппликации, построек, поделок и др.), специальных диагностических ситуаций. При необходимости используются специальные методики диагностики физического, коммуникативного, познавательного, речевого, художественно-эстетического развития.

Ведущим методом педагогической диагностики является наблюдение. Ориентирами для наблюдения являются возрастные характеристики развития ребенка. Они выступают как обобщенные показатели возможных достижений детей на разных этапах дошкольного детства в соответствующих образовательных областях. Результаты наблюдения фиксируются, способ и форму их регистрации педагог выбирает самостоятельно. Результаты наблюдения могут быть дополнены беседами с детьми в свободной форме, которые позволяют выявить причины поступков, наличие интереса к определенному виду деятельности, уточнить знания о предметах и явлениях окружающей действительности и др.

Анализ продуктов детской деятельности может осуществляться на основе изучения материалов портфолио ребенка (рисунков, работ по аппликации, фотографий работ по лепке, построек, поделки и др.). Полученные в процессе анализа качественные характеристики существенно дополняют результаты наблюдения за продуктивной деятельностью детей (изобразительной, конструктивной, музыкальной и др.). Педагогическая диагностика завершается анализом полученных данных, на основе которых педагог выстраивает взаимодействие с детьми, организует предметно-развивающую среду, мотивирующую активную творческую деятельность воспитанников, составляет индивидуальные образовательные маршруты освоения образовательной Программы, осознанно и целенаправленно проектирует образовательный процесс.

При необходимости используется психологическая диагностика развития детей (выявление и изучение индивидуально-психологических особенностей детей, причин возникновения трудностей в освоении образовательной программы), которую проводят квалифицированные специалисты (педагоги-психологи, психологи). Участие ребенка в психологической диагностике допускается только с согласия его родителей (законных представителей). Результаты психологической диагностики могут использоваться для решения задач психологического сопровождения и оказания адресной психологической помощи.



## II. СОДЕРЖАТЕЛЬНЫЙ РАЗДЕЛ

### 2. 1. Описание образовательной деятельности в соответствии с направлениями развития ребенка, представленными в пяти образовательных областях

Содержание Программы обеспечивает развитие личности, мотивации и способностей детей в различных видах деятельности и охватывает пять образовательных областей - социально-коммуникативное, познавательное, речевое, художественно-эстетическое и физическое развитие детей (таблица 2).

Содержание образовательных областей Программы, содержание направлений с учетом этнокультурного регионального составляющего («Сенеч- Радость познания» Р.К.Шаехова), содержание направлений с учетом «Обучения русскоязычных детей татарскому языку в детском саду», («Балалар бакчасында рус балаларына татар теле өйрәтү»), З.М. Зарипова, Федеральная программа воспитания

Образовательная область	Задачи	Содержание
Социально-коммуникативное развитие	<ul style="list-style-type: none"> <li>• обогащать представления детей о формах поведения и действиях в различных ситуациях в семье и ДОО;</li> <li>• содействовать пониманию детьми собственных и чужих эмоциональных состояний и переживаний, овладению способами эмпатийного поведения в ответ на разнообразные эмоциональные проявления сверстников и взрослых;</li> <li>• поддерживать интерес детей к отношениям и событиям в коллективе, согласованию действий между собой и заинтересованности в общем результате совместной деятельности;</li> <li>• обеспечивать умение детей вырабатывать и принимать правила взаимодействия в группе, понимание детьми последствий несоблюдения принятых пра-</li> </ul>	<p>1) в сфере социальных отношений:</p> <ul style="list-style-type: none"> <li>• Педагог предоставляет детям возможность рассказать о себе, выразить собственные потребности и желания, воспитывает самоуважение и уверенность в себе, подчеркивает достижения ребёнка. Знакомит детей с их правами. Обогащает представления детей о расширении форм поведения и действий детей в ситуации взросления (помощь взрослым дома и в группе, сочувствие и поддержка детей с ОВЗ в ДОО; забота и поддержка младших).</li> <li>• Педагог знакомит детей с основными эмоциями и чувствами, их выражением в мимике, пантомимике, действиях, интонации речи. Анализирует с детьми причины и события, способствующие возникновению эмоций, рассматривает примеры из жизненного опыта детей, произведений литературы и изобразительного искусства, кинематографа и мультипликации. Учит детей понимать свои и чужие эмоциональные состояния, разговаривать о них, демонстрирует примеры эмоциональной поддержки и адекватные возрасту способы регуляции эмоциональных состояний.</li> <li>• Обогащает представления о семье, семейных и родственных отношениях: члены семьи, ближайшие родственники по линии матери и отца. Способствует пониманию того, как поддерживаются родственные связи (переписка, разговор по телефону, посещения, совместный отдых), как проявляются</li> </ul>

	<p>вил;</p> <ul style="list-style-type: none"> <li>• расширять представления о правилах поведения в общественных местах; об обязанностях в группе;</li> </ul> <p><b>создавать условия для развития положительного отношения ребенка к себе и другим людям; («Свечеч – Радость познания»)</b></p> <p><b>развивать коммуникативную и социальную компетентность («Свечеч- Радость познания»)</b></p>	<p>в семье забота, любовь, уважение друг к другу. Рассматривает проявления семейных традиций и отношения к пожилым членам семьи. Обогащает представления детей о заботе и правилах оказания посильной помощи больному члену семьи.</p> <ul style="list-style-type: none"> <li>• Педагог поддерживает стремление ребёнка быть членом детского коллектива: иметь ближайшее окружение и предпочтения в общении; стремиться к деловому сотрудничеству; в совместной деятельности ориентироваться на свои возможности и сверстника. Способствует овладению детьми умений совместной деятельности: принимать общую цель, договариваться о способах деятельности и материалах, в процессе общего дела быть внимательными друг к другу, проявлять заинтересованность в достижении результата, выражать свое отношение к результату и взаимоотношениям. Поддерживает предотвращение и самостоятельное преодоление конфликтных ситуаций, уступки друг другу, уточнения причин несогласия. Обогащает опыт освоения детьми групповых форм совместной деятельности со сверстниками.</li> <li>• Педагог в совместной деятельности с детьми поощряет обсуждение и установление правил взаимодействия в группе, способствует пониманию детьми последствий несоблюдения принятых правил.</li> <li>• Расширяет представления о правилах поведения в общественных местах; об обязанностях в группе.</li> <li>• Обогащает словарь детей вежливыми словами (доброе утро, добрый вечер, хорошего дня, будьте здоровы, пожалуйста, извините, спасибо).</li> <li>• Развивает позитивное отношение к ДОО: поддерживает желание детей соблюдать порядок и чистоту в группе, преобразовывать пространство в зависимости от предстоящих событий (праздники, мероприятия), воспитывает бережное отношение к пространству и оборудованию ДОО. Включает детей в подготовку мероприятий для родителей (законных представителей), пожилых людей, младших детей в ДОО.</li> <li>• Поддерживает чувство гордости детей, удовлетворение от проведенных мероприятий.</li> <li>• <b>Педагог расширяет представления о составе семьи, своей принадлежности к семье, родственным связям.</b></li> </ul>
--	---	---

		<ul style="list-style-type: none"> <li>• Педагог поощряет желание ребёнка принимать посильное участие в подготовке семейных праздников.</li> <li>• Педагог поддерживает потребность ребёнка в общении с взрослым, как источником разнообразной информации о природном и о социальном мире;</li> </ul> <p><b>Педагог способствует развитию интереса к жизни человека и его места в обществе.</b></p>
	<p>2) в области формирования основ гражданственности и патриотизма:</p> <ul style="list-style-type: none"> <li>• воспитывать уважительное отношение к Родине, к людям разных национальностей, проживающим на территории России, их культурному наследию;</li> <li>• знакомить детей с содержанием государственных праздников и традициями празднования, развивать патриотические чувства, уважение и гордость за поступки героев Отечества, достижения страны;</li> <li>• поддерживать детскую любознательность по отношению к родному краю, эмоциональный отклик на проявления красоты в различных архитектурных объектах и произведениях искусства, явлениях природы;</li> <li>• <b>создать условия для формирования нравственной основы первых чувств патриотизма как общечеловеческой ценности («Сценарий-Радость познания»)</b></li> <li>• <b>создать условия для формирования нравственной основы первых чувств патриотизма как общечеловеческой ценности («Сценарий-Радость познания»)</b></li> </ul>	<ul style="list-style-type: none"> <li>• Педагог воспитывает уважительное отношение к нашей Родине - России. Расширяет представления о государственных символах России - гербе, флаге, гимне, знакомит с историей их возникновения в доступной для детей форме. Обогащает представления детей о том, что Россия - большая многонациональная страна, воспитывает уважение к людям разных национальностей, их культуре. Развивает интерес к жизни людей разных национальностей, проживающих на территории России, их образу жизни, традициям и способствует его выражению в различных видах деятельности детей (рисуют, играют, обсуждают). Уделяет особое внимание традициям и обычаям народов, которые проживают на территории малой родины.</li> <li>• Обогащает представления детей о государственных праздниках: День России, День народного единства, День Государственного флага Российской Федерации, День Государственного герба Российской Федерации, День защитника Отечества, День Победы, Всемирный день авиации и космонавтики. Знакомит детей с содержанием праздника, с традициями празднования, памятными местами в населенном пункте, посвященными празднику. Воспитывает уважение к защитникам и героям Отечества. Знакомит детей с яркими биографическими фактами, поступками героев Отечества, вызывает позитивный эмоциональный отклик и чувство гордости.</li> <li>• Педагог обогащает представления детей о малой родине: поддерживает любознательность по отношению к родному краю; интерес, почему именно так устроен населенный пункт (расположение улиц, площадей, различных объектов инфраструктуры); знакомит со смыслом некоторых символов и памятников населенного пункта, развивает умения откликаться на проявление</li> </ul>

	<p>ния»)</p>	<p>ния красоты в различных архитектурных объектах.</p> <ul style="list-style-type: none"> <li>• Поддерживает проявления у детей первичной социальной активности: желание принять участие в значимых событиях, переживание эмоций, связанных с событиями военных лет и подвигами горожан (чествование ветеранов, социальные акции и прочее).</li> <li>• <b>Педагог поощряет желание ребёнка принимать посильное участие в подготовке семейных праздников, к выполнению постоянных обязанностей по дому. Способствовать проявлению интереса к семейным делам, стремлению к совместному обсуждению проблем.</b></li> <li>• <b>Педагог поддерживает потребность ребёнка в общении с взрослым как источником разнообразной информации о природном и социальном мире, событиях в родном городе (селе), республике, регионах страны.</b></li> </ul> <p><b>Педагог развивает интерес и уважение к культуре, традициям, обычаям и нравам людей, говорящих на татарском языке, формирует навыки разумного и обоснованного поведения при взаимодействии языков и культур, навыки социальной межкультурной коммуникации.</b></p>
	<p>3) в сфере трудового воспитания:</p> <ul style="list-style-type: none"> <li>• формировать представления о профессиях и трудовых процессах;</li> <li>• воспитывать бережное отношение к труду взрослых, к результатам их труда; развивать самостоятельность и инициативу в трудовой деятельности по самообслуживанию, хозяйственно-бытовому, ручному труду и конструированию, труду в природе;</li> <li>• знакомить детей с элементарными экономическими знаниями, формировать первоначальные представления о финансовой грамотности;</li> </ul>	<p>3) в сфере трудового воспитания:</p> <ul style="list-style-type: none"> <li>• Педагог обогащает представления детей о труде взрослых, знакомит детей дошкольного возраста с разными видами производительного (промышленность, строительство, сельское хозяйство) и обслуживающего (сфера досуга и отдыха, сфера культуры, медицина, торговля) труда. Создает образовательные ситуации по ознакомлению детей с конкретными профессиями взрослых, демонстрирует возможные связи между профессиями, обращает внимание детей на содержание каждой профессии в соответствии с общей структурой трудового процесса (мотив, цель, инструменты и оборудование, содержание действий, выбор трудовых действий в соответствии с целью, результат): продавец продает товар покупателю, рабочий на фабрике изготавливает товар, шофер развозит товар по магазинам, грузчик разгружает товар.</li> <li>• Педагог формирует представление детей о современной технике, в том</li> </ul>

	<ul style="list-style-type: none"> <li>• <b>формировать представления, проявления доброжелательного, уважительного отношения к окружающему, людям труда;</b></li> <li>• <b>формировать умения выполнять обязанности по дому, поручения в детском саду;</b></li> <li>• <b>формировать умение поддерживать порядок, чистоту, благоустройство, уют в доме, группе детского сада, микрорайоне</b></li> </ul>	<p>числе цифровой, её разнообразии, создает образовательные ситуации для знакомства детей с конкретными техническими приборами, показывает, как техника способствует ускорению получения результата труда и облегчению труда взрослых.</p> <ul style="list-style-type: none"> <li>• Педагог создает условия для знакомства детей с экономическими знаниями, рассказывает о назначении рекламы для распространения информации о товаре, формирует представление о финансовой грамотности человека, обсуждает с детьми назначение денег и их участие в процессе приобретения товаров или услуг, организует проблемные и игровые ситуации для детей, развивает умения планировать расходы на покупку необходимых товаров и услуг, формирует уважение к труду родителей (законных представителей).</li> <li>• Педагог продолжает поощрять инициативность и самостоятельность детей в процессах самообслуживания в группе (убрать постель после сна, расставить ровно стулья за столами в зоне учебной деятельности), создает проблемные и игровые ситуации для развития умений выполнять отдельные трудовые действия, привлекает к решению поставленных задач родителей (законных представителей) с целью создания дома условий для развития умений реализовывать элементы хозяйственно-бытового труда: вымыть тарелку после обеда, вытереть пыль в комнате, застелить кровать, погладить носовой платок, покормить домашнего питомца и тому подобное.</li> <li>• Педагог создает условия для коллективного выполнения детьми трудовых поручений во время дежурства, учит детей распределять между собой трудовые поручения для получения единого трудового результата.</li> <li>• <b>Педагог поддерживает индивидуальные проявления детей в коллективных работах по уборке участка после листопада, подкормке птиц в изготовлении самодельных игрушек.</b></li> </ul>
4) в области формирования безопасного поведения:		

	<ul style="list-style-type: none"> <li>• формировать представления детей об основных источниках и видах опасности в быту, на улице, в природе, в информационно-телекоммуникационной сети «Интернет» (далее - сеть Интернет) и способах безопасного поведения; о правилах безопасности дорожного движения в качестве пешехода и пассажира транспортного средства;</li> <li>• формировать осмотрительное отношение к потенциально опасным для человека ситуациям;</li> <li>• знакомить с основными правилами пользования сети Интернет, цифровыми ресурсами, исключая практическое использование электронных средств обучения индивидуального использования.</li> </ul>	<ul style="list-style-type: none"> <li>• Педагог создает условия для закрепления представлений детей о правилах безопасного поведения в быту, на улице, в природе, в общении с людьми, в том числе в сети Интернет. Обсуждает с детьми содержание детских книг, где герои попадают в опасные ситуации, побуждает детей к рассуждениям, что нужно было сделать, чтобы избежать опасности, обговаривает вместе с детьми алгоритм безопасного поведения. Рассматривает с детьми картинки, постеры, где раскрывается связь между необдуманным и неосторожным действиями человека и опасными последствиями разрешения ситуации (наступил на люк - чуть не провалился в шахту, толкнул ребёнка на горке - мальчик упал на острый лед и тому подобное). Иницирует проблемными вопросами желание детей рассказать о том, как можно было избежать опасной ситуации, какие советы дети могли бы дать героям, представленным на картинках.</li> <li>• Педагог создает условия для самостоятельной деятельности детей, где можно было бы применить навыки безопасного поведения: организует игровые и проблемные ситуации, решая которые ребёнок может закрепить правила безопасного поведения. Иницирует вместе с детьми создание общих правил безопасного поведения в группе, на улице, в природе, в общении с людьми, поощряет интерес детей к данной теме, поддерживает их творческие находки и предложения. Читает с детьми художественную литературу, инициирует обсуждение с детьми тех эпизодов книги, где герои попадают в опасную ситуацию, активизирует проблемными вопросами желание детей рассказать, как нужно было себя вести в подобной ситуации, чтобы избежать опасности.</li> <li>• Педагог обсуждает с детьми правила пользования сетью Интернет, цифровыми ресурсами.</li> </ul>
<p>Решение совокупных задач воспитания в рамках образовательной области «Социально-коммуникативное развитие» направлено на приобщение детей к ценностям «Родина», «Природа», «Семья», «Человек», «Жизнь», «Милосердие», «Добро», «Дружба», «Сотрудничество», «Труд».</p> <p>Это предполагает решение задач нескольких направлений воспитания:</p> <ul style="list-style-type: none"> <li>• воспитание уважения к своей семье, своему населенному пункту, родному краю, своей стране;</li> <li>• воспитание уважительного отношения к другим людям - детям и взрослым (родителям (законным представителям)),</li> </ul>		

	<p>педагогам, соседям и другим), вне зависимости от их этнической и национальной принадлежности;</p> <ul style="list-style-type: none"> <li>• воспитание ценностного отношения к культурному наследию своего народа, к нравственным и культурным традициям России;</li> <li>• содействие становлению целостной картины мира, основанной на представлениях о добре и зле, красоте и уродстве, правде и лжи;</li> <li>• воспитание социальных чувств и навыков: способности к сопереживанию, общительности, дружелюбия, сотрудничества, умения соблюдать правила, активной личностной позиции;</li> <li>• создание условий для возникновения у ребёнка нравственного, социально значимого поступка, приобретения ребёнком опыта милосердия и заботы;</li> <li>• поддержка трудового усилия, привычки к доступному дошкольнику напряжению физических, умственных и нравственных сил для решения трудовой задачи;</li> <li>• формирование способности бережно и уважительно относиться к результатам своего труда и труда других людей.</li> </ul>	
<p><b>Познавательное развитие</b></p>	<ol style="list-style-type: none"> <li>1) развивать интерес детей к самостоятельному познанию объектов окружающего мира в его разнообразных проявлениях и простейших зависимостях;</li> <li>2) формировать представления детей о цифровых средствах познания окружающего мира, способах их безопасного использования;</li> <li>3) развивать способность использовать математические знания и аналитические способы для познания математической стороны окружающего мира: опосредованное сравнение объектов с помощью заместителей (условной меры), сравнение по разным основаниям, счет, упорядочивание, классификация, сериация и тому подобное); совершенствовать ориентировку в пространстве и времени;</li> <li>4) развивать способы взаимодействия с членами семьи и людьми бли-</li> </ol>	<ol style="list-style-type: none"> <li>1) <b>Сенсорные эталоны и познавательные действия:</b> <ul style="list-style-type: none"> <li>• педагог закрепляет умения детей различать и называть все цвета спектра и ахроматические цвета, оттенки цвета, тоны цвета, теплые и холодные оттенки; расширяет знания об известных цветах, знакомит с новыми цветами (фиолетовый) и оттенками (голубой, розовый, темно-зеленый, сиреневый); развивает способность различать и называть геометрические фигуры, осваивать способы воссоздания фигуры из частей, деления фигуры на части; выделять структуру плоских геометрических фигур, использовать сенсорные эталоны для оценки свойств и качеств предметов. Посредством игровой и познавательной мотивации педагог организует освоение детьми умений выделять сходство и отличие между группами предметов, сравнивать предметы по 3-5 признакам, группировать предметы по разным основаниям преимущественно на основе зрительной оценки; совершенствует приемы сравнения, упорядочивания и классификации на основе выделения их существенных свойств и отношений. Формирует представления о том, как люди используют цифровые средства познания окружающего мира и какие правила необходимо соблюдать для их безопасного использования;</li> <li>• педагог демонстрирует детям способы осуществления разных видов познавательной деятельности, осуществления контроля, самоконтроля и взаимоконтроля результатов деятельности и отдельных действий во взаимодей-</li> </ul> </li> </ol>

	<p>жайшего окружения в познавательной деятельности, расширять самостоятельные действия различной направленности, закреплять позитивный опыт в самостоятельной и совместной со взрослым и сверстниками деятельности;</p> <p>5) расширять представления о многообразии объектов живой природы, их особенностях, среде обитания и образе жизни, в разные сезоны года, их потребностях; продолжать учить группировать объекты живой природы;</p> <p>6) продолжать учить детей использовать приемы экспериментирования для познания объектов живой и неживой природы и их свойств и качеств;</p> <p>7) продолжать знакомить с сезонными изменениями в природе, и деятельностью человека в разные сезоны, воспитывать положительное отношение ко всем живым существам, желание их беречь и заботиться.</p> <p><b>8) Продолжать знакомить с культурными историческими ценностями, основными историческими событиями, достопримечательностями, интересоваться происхождением названий улиц родного города (села);</b></p> <p><b>9) развивать любознательность к атрибутам национальной культуры (жилище, предметы быта,</b></p>	<p>ствии со сверстниками, поощряет проявление наблюдательности за действиями взрослого и других детей. В процессе организации разных форм совместной познавательной деятельности показывает детям возможности для обсуждения проблемы, для совместного нахождения способов её решения, поощряет проявление инициативы, способности формулировать и отвечать на поставленные вопросы.</p> <p><b>2) Математические представления:</b></p> <ul style="list-style-type: none"> <li>• в процессе обучения количественному и порядковому счету в пределах десяти педагог совершенствует счетные умения детей, понимание независимости числа от пространственно-качественных признаков, знакомит с цифрами для обозначения количества и результата сравнения предметов, с составом чисел из единиц в пределах пяти; подводит к пониманию отношений между рядом стоящими числами;</li> <li>• педагог совершенствует умения выстраивать сериационные ряды предметов, различающихся по размеру, в возрастающем и убывающем порядке в пределах десяти на основе непосредственного сравнения, показывает взаимоотношения между ними; организует освоение детьми опосредованного сравнения предметов по длине, ширине, высоте с помощью условной меры; обогащает представления и умения устанавливать пространственные отношения при ориентировке на листе бумаги и временные зависимости в календарных единицах времени: сутки, неделя, месяц, год.</li> </ul> <p><b>3) Окружающий мир:</b></p> <ul style="list-style-type: none"> <li>• педагог расширяет первичные представления о малой родине и Отечестве, о населенном пункте, его истории, его особенностях (местах отдыха и работы близких, основных достопримечательностях). Закрепляет представления о названии ближайших улиц, назначении некоторых общественных учреждений — магазинов, поликлиники, больниц, кинотеатров, кафе. Развивает познавательный интерес к родной стране, к освоению представлений о её столице, государственном флаге и гербе, о государственных праздниках России, памятных исторических событиях, героях Отечества. Формирует представления о многообразии стран и народов мира;</li> </ul>
--	---	--



	<p><b>национальная кухня, одежда, посуда, национальные праздники, музыкальные инструменты, малые формы фольклора), задает вопросы;</b>  <b>(«Свечеч-Радость познания»)</b></p>	<ul style="list-style-type: none"> <li>• педагог формирует у детей понимание многообразия людей разных национальностей - особенностей их внешнего вида, одежды, традиций; развивает интерес к сказкам, песням, играм разных народов; расширяет представления о других странах и народах мира, понимание, что в других странах есть свои достопримечательности, традиции, свои флаги и гербы.</li> <li>• <b>Педагог продолжает знакомить с культурными историческими ценностями, основными историческими событиями, Достопримечательностям и, интересоваться происхождением названий улиц родного города (села);</b></li> <li><b>4) Природа:</b></li> <li>• педагог формирует представления о многообразии объектов животного и растительного мира, их сходстве и различии во внешнем виде и образе жизни поведении в разные сезоны года; совершенствует умения сравнивать, выделять признаки, группировать объекты живой природы по их особенностям, месту обитания, образу жизни, питанию; направляет внимание детей на наличие потребностей у животных и растений (свет, тепло, вода, воздух, питание); создает ситуации для понимания необходимости ухода за растениями и животными относительно их потребностей;</li> <li>• педагог организует целенаправленное экспериментирование и опыты для ознакомления детей со свойствами объектов неживой природы, расширяя представления об объектах неживой природы, как среде обитания животных и растений (вода, почва, воздух, горы). Уточняет представления о признаках разных времен года (погодные изменения, состояние деревьев, покров, изменений в жизни человека, животных и растений); о деятельности человека в разные сезоны года (выращивание растений, сбор урожая, народные праздники и развлечения и другое);</li> <li>• способствует усвоению детьми правил поведения в природе, формируя понимание ценности живого, воспитывает желание защитить и сохранить живую природу</li> </ul>
--	--	--

	<p>Решение совокупных задач воспитания в рамках образовательной области «Познавательное развитие» направлено на приобщение детей к ценностям «<b>Человек</b>», «<b>Семья</b>», «<b>Познание</b>», «<b>Родина</b>» и «<b>Природа</b>», что предполагает:</p> <ul style="list-style-type: none"> <li>• воспитание отношения к знанию как ценности, понимание значения образования для человека, общества, страны;</li> <li>• приобщение к отечественным традициям и праздникам, к истории и достижениям родной страны, к культурному наследию народов России;</li> <li>• воспитание уважения к людям - представителям разных народов России независимо от их этнической принадлежности;</li> <li>• воспитание уважительного отношения к государственным символам страны (флагу, гербу, гимну);</li> <li>• воспитание бережного и ответственного отношения к природе родного края, родной страны, приобретение первого опыта действий по сохранению природы.</li> </ul>
<p><b>Речевое развитие</b></p>	<p style="text-align: center;">1) <b>Формирование словаря:</b></p> <ul style="list-style-type: none"> <li>• обогащение словаря: вводить в словарь детей существительные, обозначающие профессии (каменщик, тракторист, швея); названия техники (экскаватор, комбайн); прилагательные, обозначающие признаки предметов; наречия, характеризующие отношение людей к труду (старательно, бережно); глаголы, характеризующие трудовую деятельность людей. Упражнять детей в умении подбирать слова со сходными значениями (синонимы) и противоположными значениями (антонимы);</li> <li>• активизация словаря: закреплять у детей умение правильно, точно по смыслу употреблять в речи существительные, прилагательные, глаголы, наречия, предлоги, использовать существительные с обобщающим значением (строитель, хлебороб).</li> </ul> <p><b>3) создание условий для формирова-</b></p> <p>педагог осуществляет обогащение словаря за счет расширения представлений о явлениях социальной жизни, взаимоотношениях и характерах людей; за счет слов, обозначающих: названия профессий, учреждений, предметов и инструментов труда, техники, помогающей в работе, трудовые действия и качество их выполнения; личностные характеристики человека, его состояния и настроения, внутренние переживания; социально-нравственные категории, оттенки цвета, тонкое дифференцирование формы, размера и других признаков объекта; названия обследовательских действий, необходимых для выявления качеств и свойств предметов. Педагог закрепляет у детей умение обобщать предметы: объединять их в группы по существенным признакам.</p> <p><b>Педагог обеспечивает полным овладением русскоязычными детьми лексическим объёмом, предусмотренным УМК «Татарча сөйләшәбез», не менее 142 слов, обогащать речь смысловым содержанием.</b></p> <p><b>Педагог формирует интерес русскоязычных детей к татарскому языку.</b></p>

	<p><b>ния основы речевой и языковой культуры, совершенствования разных сторон речи ребёнка, приобщая его к культуре чтения художественной литературы. («Свечеч-Радость познания»)</b></p>	
	<p>2) Звуковая культура речи:</p>	
	<p>закреплять правильное, отчетливое произношение всех звуков родного языка; умение различать на слух и отчетливо произносить часто смешиваемые звуки (с-ш, ж-з); определять место звука в слове. Продолжать развивать фонематический слух. Отрабатывать интонационную выразительность речи.</p>	<p>педагог развивает у детей звуковую и интонационную культуру речи, фонематический слух, способствует освоению правильного произношения сонорных звуков ([л], [л'], [р], [р']); упражняет в чистом звукопроизношении в процессе повседневного речевого общения и при звуковом анализе слов; формирует умение использовать средства интонационной выразительности при чтении стихов, пересказе литературных произведений, в процессе общения (самостоятельное изменение темпа, ритма речи, силы и тембра голоса в зависимости от содержания).</p>
	<p>3) Грамматический строй речи:</p>	

	<ul style="list-style-type: none"> <li>• совершенствовать умение детей согласовывать в предложении существительные с числительными, существительные с прилагательным, образовывать множественное число существительных, обозначающих детенышей животных. Развивать умения пользоваться несклоняемыми существительными (метро); образовывать по образцу однокоренные слова (кот-котенок-котище), образовывать существительные с увеличительными, уменьшительными, ласкательными суффиксами и улавливать оттенки в значении слов;</li> <li>• познакомить с разными способами образования слов. Продолжать совершенствовать у детей умение составлять по образцу простые и сложные предложения; при инсценировках пользоваться прямой и косвенной речью.</li> </ul>	<p>педагог формирует у детей умение грамматически правильно использовать в речи: несклоняемые существительные, слова, имеющие только множественное или только единственное число, глаголы «одеть» и «надеть», существительные множественного числа в родительном падеже; образовывать слова, пользуясь суффиксами, приставками.</p>
4) Связная речь:		
	<p>совершенствовать диалогическую и монологическую формы речи: закреплять умения поддерживать непринужденную беседу, задавать вопросы, правильно отвечать на вопросы педагога и детей; объединять в распространенном ответе реплики других детей, отвечать на один и тот же вопрос по-разному (кратко и распространенно). Закреплять умение участвовать в общей беседе, внимательно слушать собеседника, не перебивать</p>	<ul style="list-style-type: none"> <li>• педагог способствует развитию у детей монологической речи, формирует умение замечать и доброжелательно исправлять ошибки в речи сверстников, обогащает представления детей о правилах речевого этикета, развивает умение соблюдать этику общения в условиях коллективного взаимодействия, поддерживает интерес детей к рассказыванию по собственной инициативе, поощряет использование в диалоге разных типов реплик;</li> <li>• педагог помогает детям осваивать этикет телефонного разговора, столового, гостевого этикета, этикет взаимодействия в общественных местах; использовать невербальные средства общения (мимика, жесты, позы); принятые нормы вежливого речевого общения; участвовать в коллективных разговорах, использовать разные виды деятельности и речевые ситуации для</li> </ul>

	<p>его, не отвлекаться. Поощрять разговоры детей по поводу игр, прочитанных книг, просмотренных фильмов. Продолжать формировать у детей умение использовать разнообразные формулы речевого этикета, употреблять их без напоминания; формировать культуру общения: называть взрослых по имени и отчеству, на «вы», называть друг друга ласковыми именами, во время разговора не опускать голову, смотреть в лицо собеседнику, не вмешиваться в разговор взрослых. Развивать коммуникативно-речевые умения, умение связно, последовательно и выразительно пересказывать небольшие литературные произведения (сказки, рассказы) без помощи вопросов педагога, выразительно передавая диалоги действующих лиц, характеристики персонажей, формировать умение самостоятельно составлять по плану и образцу небольшие рассказы о предмете, по картине, набору картинок, составлять письма (педагогу, другу); составлять рассказы из опыта, передавая хорошо знакомые события. Формировать умение составлять небольшие рассказы творческого характера по теме, предложенной педагогом.</p>	<p>развития диалогической речи;</p> <ul style="list-style-type: none"> <li>• педагог формирует у детей умения самостоятельно строить игровые и деловые диалоги; пересказывать литературные произведения по ролям, по частям, правильно передавая идею и содержание, пользоваться прямой и косвенной речью; с помощью педагога определять и воспроизводить логику описательного рассказа; в описательных рассказах о предметах, объектах и явлениях природы использовать прилагательные и наречия; сочинять сюжетные рассказы по картине, из личного опыта; с помощью педагога строить свой рассказ в соответствии с логикой повествования; в повествовании отражать типичные особенности жанра сказки или рассказа;</li> <li>• педагог развивает у детей речевое творчество, формирует интерес к самостоятельному сочинению, созданию разнообразных видов творческих рассказов: придумывание продолжения и окончания к рассказу, рассказы по аналогии, рассказы по плану педагога, по модели. Педагог закрепляет у детей умение внимательно выслушивать рассказы сверстников, замечать речевые ошибки и доброжелательно исправлять их; использовать элементы речи - доказательства при отгадывании загадок, в процессе совместных игр, в повседневном общении, помогает детям осваивать умения находить в текстах литературных произведений сравнения, эпитеты; использовать их при сочинении загадок, сказок, рассказов.</li> </ul>
5) Подготовка детей к обучению грамоте:		

	<p>формировать у детей умение производить анализ слов различной звуковой структуры, выделять словесное ударение и определять его место в структуре слова, качественно характеризовать выделяемые звуки (гласные, твердый согласный, мягкий согласный, ударный гласный, безударный гласный звук), правильно употреблять соответствующие термины. Познакомить детей со словесным составом предложения и звуковым составом слова.</p>	<p>педагог помогает детям осваивать представления о существовании разных языков, термины «слово», «звук», «буква», «предложение», «гласный звук» и «согласный звук», проводить звуковой анализ слова, делить на слоги двух-, трехслоговые слова; осуществлять звуковой анализ простых трехзвучных слов: интонационно выделять звуки в слове, различать гласные и согласные звуки, определять твердость и мягкость согласных, составлять схемы звукового состава слова; составлять предложения по живой модели; определять количество и последовательность слов в предложении. Педагог развивает мелкую моторику кистей рук детей с помощью раскрашивания, штриховки, мелких мозаик.</p>
	<p>б)</p> <ul style="list-style-type: none"> <li>• обогащать опыт восприятия жанров фольклора (потешки, песенки, прибаутки, сказки о животных, волшебные сказки) и художественной литературы (небольшие авторские сказки, рассказы, стихотворения);</li> <li>• развивать интерес к произведениям познавательного характера; формировать положительное эмоциональное отношение к «чтению с продолжением» (сказка-повесть, цикл рассказов со сквозным персонажем);</li> <li>• формировать избирательное отношение к известным произведениям фольклора и художественной литературы, поддерживать инициативу детей в выборе произведений для совместного слушания (в том числе и повторное);</li> <li>• формировать представления о некото-</li> </ul>	<p>Интерес к художественной литературе:</p> <p><b>Примерный перечень художественной литературы.</b></p> <ul style="list-style-type: none"> <li>• <b>Малые формы фольклора.</b> Загадки, небылицы, дразнилки, считалки, поговорки, поговорки, заклички, народные песенки, прибаутки, скороговорки.</li> <li>• <b>Русские народные сказки.</b> «Жил-был карась...» (докучная сказка); «Жили-были два братца...» (докучная сказка); «Заяц-хвастун» (обработано О.И. Капицы/ пересказ А.Н. Толстого); «Крылатый, мохнатый да масляный» (обработано И.В. Карнаухова); «Лиса и кувшин» (обработано О.И. Капицы); «Морозко» (пересказ М. Булатова); «По щучьему веленью» (обработано А.Н. Толстого); «Сестрица Алёнушка и братец Иванушка» (пересказ А.Н. Толстого); «Сивка-бурка» (обработано М.А. Булатова/ обработано А.Н. Толстого/ пересказ К.Д. Ушинского); «Царевна-лягушка» (обработано А.Н. Толстого/ обработано М. Булатова).</li> <li>• <b>Сказки народов мира.</b> «Госпожа Метелица», пересказ с нем. А. Введенского, под редакцией С.Я. Маршака, из сказок братьев Гримм; «Жёлтый аист», пер. с кит. Ф. Ярлина; «Златовласка», пер. с чешек. К.Г. Паустовского; «Летучий корабль», пер. с укр. А. Нечаева; «Рапунцель» пер. с нем. Г. Петникова/ пер. и обработано И. Архангельской.</li> </ul>

рых жанровых, композиционных, языковых особенностях произведений: поговорка, загадка, считалка, скороговорка, народная сказка, рассказ, стихотворение;

- углублять восприятие содержания и формы произведений (оценка характера персонажа с опорой на его портрет, поступки, мотивы поведения и другие средства раскрытия образа; ритм в поэтическом тексте; рассматривание иллюстраций разных художников к одному и тому же произведению);
- совершенствовать художественно-речевые и исполнительские умения (выразительное чтение наизусть потешек, прибауток, стихотворений; выразительное чтение по ролям в инсценировках; пересказ близко к тексту);
- развивать образность речи и словесное творчество (умения выделять из текста образные единицы, понимать их значение; составлять короткие рассказы по потешке, прибаутке).

• *Произведения поэтов и писателей России.*

✓ *Поэзия.* Аким Я.Л. «Жадина»; Барто А.Л. «Верёвочка», «Гуси-лебеди», «Есть такие мальчики», «Мы не заметили жука» (1-2 стихотворения по выбору); Бородинская М. «Тетушка Луна»; Бунин И.А. «Первый снег»; Волкова Н. «Воздушные замки»; Городецкий С.М. «Котёнок»; Дядина Г. «Пуговичный городок»; Есенин С.А. «Берёза»; Заходер Б.В. «Моя Вообразия»; Маршак С.Я. «Пудель»; Мориц Ю.П. «Домик с трубой»; Мошкова Э.Э. «Какие бывают подарки»; Пивоварова И.М. «Сосчитать не могу»; Пушкин А.С. «У лукоморья дуб зелёный...» (отрывок из поэмы «Руслан и Людмила»), «Ель растёт перед дворцом...» (отрывок из «Сказки о царе Салтане...» (по выбору); Сеф Р.С. «Бесконечные стихи»; Симбирская Ю. «Ехал дождь в командировку»; Степанов В.А. «Родные просторы»; Суриков И.З. «Белый снег пушистый», «Зима» (отрывок); Токмакова И.П. «Осенние листья»; Тютчев Ф.И. «Зима не даром злится...»; Усачев А. «Колыбельная книга», «К нам приходит Новый год»; Фет А.А. «Мама, глянь-ка из окошка...»; Цветаева М.И. «У кровати»; Чёрный С. «Волк»; Чуковский К.И. «Ёлка»; Яснов М.Д. «Мирная считалка», «Жила-была семья», «Подарки для Елки. Зимняя книга» (по выбору).

✓ *Проза.* Аксаков С.Т. «Сурка»; Алмазов Б.А. «Горбушка»; Баруздин С.А. «Берегите свои косы!», «Забракованный мишка» (по выбору); Бианки В.В. «Лесная газета» (2-3 рассказа по выбору); Гайдар А.П. «Чук и Гек», «Поход» (по выбору); Голявкин В.В. «И мы помогли», «Язык», «Как я помогал маме мыть пол», «Закутанный мальчик» (1-2 рассказа по выбору); Дмитриева В.И. «Малыш и Жучка»; Драгунский В.Ю. «Денискины рассказы» (1-2 рассказа по выбору); Москвина М.Л. «Кроха»; Носов Н.Н. «Живая шляпа», «Дружок», «На горке» (по выбору); Пантелеев Л. «Буква ТЫ»; Паустовский К.Г. «Кот-ворюга»; Погодин Р.П. «Книжка про Гришку» (1-2 рассказа по выбору); Пришвин М.М. «Глоток молока», «Беличья память», «Курица на столбах» (по выбору); Симбирская Ю. «Лапин»; Сладков Н.И. «Серьёзная птица», «Карлуха» (по выбору); Снегирёв Г.Я. «Про пингвинов» (1-2 рассказа по выбору); Толстой Л.Н. «Косточка», «Котёнок» (по выбору); Ушинский К.Д. «Четыре желания»; Фадеева О. «Фрося - ель»

обыкновенная»; Шим Э.Ю. «Петух и наседка», «Солнечная капля» (по выбору).

✓ *Литературные сказки.* Александрова Т.И. «Домовёнок Кузька»; Бажов П.П. «Серебряное копытце»; Бианки В.В. «Сова», «Как муравьишка домой спешил», «Синичкин календарь», «Молодая ворона», «Хвосты», «Чей нос лучше?», «Чьи это ноги?», «Кто чем поёт?», «Лесные домишки», «Красная горка», «Кукушонок», «Где раки зимуют» (2-3 сказки по выбору); Даль В.И. «Старик-годовик»; Ершов П.П. «Конёк-горбунок»; Заходер Б.В. «Серая Звёздочка»; Катаев В.П. «Цветик-семицветик», «Дудочка и кувшинчик» (по выбору); Мамин-Сибиряк Д.Н. «Алёнушкины сказки» (1-2 сказки по выбору); Михайлов М.Л. «Два Мороза»; Носов Н.Н. «Бобик в гостях у Барбоса»; Петрушевская Л.С. «От тебя одни слёзы»; Пушкин А.С. «Сказка о царе Салтане, о сыне его славном и могучем богатыре князе Гвидоне Салтановиче и о прекрасной царевне лебеди», «Сказка о мёртвой царевне и о семи богатырях» (по выбору); Сапгир Г.Л. «Как лягушку продавали»; Телешов Н.Д. «Крупеничка»; Ушинский К.Д. «Слепая лошадь»; Чуковский К.И. «Доктор Айболит» (по мотивам романа Х. Лофтинга).

• *Произведения поэтов и писателей разных стран.*

✓ *Поэзия.* Бжехва Я. «На Горизонтских островах» (пер. с польск. Б.В. Заходера); Валек М. «Мудрецы» (пер. со словацк. Р.С. Сефа); Капутикян С.Б. «Моя бабушка» (пер. с армянск. Т. Спендиаровой); Карем М. «Мирная считалка» (пер. с франц. В.Д. Берестова); Сиххад А. «Сад» (пер. с азербайдж. А. Ахундовой); Смит У.Д. «Про летающую корову» (пер. с англ. Б.В. Заходера); Фройденберг А. «Великан и мышь» (пер. с нем. Ю.И. Коринца); Чиарди Дж. «О том, у кого три глаза» (пер. с англ. Р.С. Сефа).

✓ *Литературные сказки.* Сказки-повести (для длительного чтения). Андерсен Г.Х. «Огниво» (пер. с датск. А. Ганзен), «Свинопас» (пер. с датск. А. Ганзен), «Дюймовочка» (пер. с датск. и пересказ А. Ганзен), «Гадкий утёнок» (пер. с датск. А. Ганзен, пересказ Т. Габбе и А. Любарской), «Новое платье короля» (пер. с датск. А. Ганзен), «Ромашка» (пер. с датск. А. Ганзен), «Дикие лебеди» (пер. с датск. А. Ганзен) (1-2 сказки по выбору);



		<p>Киплинг Дж. Р. «Сказка о слонёнке» (пер. с англ. К.И. Чуковского), «Откуда у кита такая глотка» (пер. с англ. К.И. Чуковского, стихи в пер. С. Я. Маршака) (по выбору); Коллоди К. «Пиноккио. История деревянной куклы» (пер. с итал. Э.Г. Казакевича); Лагерлёф С. «Чудесное путешествие Нильса с дикими гусями» (в пересказе З. Задунайской и А. Любарской); Линдгрэн А. «Карлсон, который живёт на крыше, опять прилетел» (пер. со швед. Л.З. Лунгиной); Лофтинг Х. «Путешествия доктора Дулиттла» (пер. с англ. С. Мещерякова); Милн А.А. «Винни-Пух и все, все, все» (перевод с англ. Б.В. Заходера); Пройслер О. «Маленькая Баба-яга» (пер. с нем. Ю. Коринца), «Маленькое привидение» (пер. с нем. Ю. Коринца); Родари Д. «Приключения Чипполино» (пер. с итал. З. Потаповой), «Сказки, у которых три конца» (пер. с итал. И.Г. Константиновой).</p>
<p><b>Художественно-эстетическое развитие</b></p>	<p>Решение совокупных задач воспитания в рамках образовательной области «Речевое развитие» направлено на приобщение детей к ценностям <b>«Культура» и «Красота»</b>, что предполагает:</p> <ul style="list-style-type: none"> <li>• владение формами речевого этикета, отражающими принятые в обществе правила и нормы культурного поведения;</li> <li>• воспитание отношения к родному языку как ценности, умения чувствовать красоту языка, стремления говорить красиво (на правильном, богатом, образном языке).</li> </ul>	<p>1) приобщение к искусству:</p> <p>1) Педагог продолжает формировать у детей интерес к музыке, живописи, народному искусству, воспитывать бережное отношение к произведениям искусства. Развивает у детей эстетические чувства, эмоции, эстетический вкус, эстетическое восприятие произведений искусства, формирует умение выделять их выразительные средства. Учит соотносить художественный образ и средства выразительности, характеризующие его в разных видах искусства, подбирать материал и пособия для самостоятельной художественной деятельности. Формирует у детей умение выделять, называть, группировать произведения по видам искусства: литература, музыка, изобразительное искусство, архитектура, театр, цирк.</p> <p>2) Педагог продолжает развивать у детей стремление к познанию культурных традиций через творческую деятельность (изобразительную, музыкальную, театрализованную, культурно-досуговую).</p> <p>3) Педагог формирует духовно-нравственные качества в процессе озна-</p>

личными видами искусства духовно-нравственного содержания; формировать бережное отношение к произведениям искусства; активизировать проявление эстетического отношения к окружающему миру (искусству, природе, предметам быта, игрушкам, социальным явлениям);

- развивать эстетические интересы, эстетические предпочтения, желание познавать искусство и осваивать изобразительную и музыкальную деятельность;
- продолжать развивать у детей стремление к познанию культурных традиций своего народа через творческую деятельность;
- продолжать формировать умение выделять, называть, группировать произведения по видам искусства (литература, музыка, изобразительное искусство, архитектура, балет, театр, цирк, фотография);
- продолжать знакомить детей с жанрами изобразительного и музыкального искусства; продолжать знакомить детей с архитектурой;
- расширять представления детей о народном искусстве, музыкальном фольклоре, художественных промыслах; развивать интерес к участию в фольклорных праздниках;
- продолжать формировать умение выделять и использовать в своей изобразительной, музыкальной, театрализованной

комления с различными видами искусства духовно-нравственного содержания;

4) Педагог продолжает знакомить детей (без запоминания) с видами изобразительного искусства: графика, декоративно-прикладное искусство, живопись, скульптура, фотоискусство. Педагог продолжает знакомить детей с основными жанрами изобразительного искусства: натюрморт, пейзаж, портрет. Формирует у детей умение выделять и использовать в своей изобразительной, музыкальной, театрализованной деятельности средства выразительности разных видов искусства, называть материалы для разных видов художественной деятельности.

5) Педагог знакомит детей с произведениями живописи (И.И. Шишкин, И.И. Левитан, В.А. Серов, И.Э. Грабарь, П.П. Кончаловский и другими), изображением родной природы в картинах художников. Расширяет представления о графике (ее выразительных средствах). Знакомит с творчеством художников-иллюстраторов детских книг (Ю.А. Васнецов, Е.М. Рачев, Е.И. Чарушин, И.Я. Билибин и другие). Знакомит с творчеством русских и зарубежных композиторов, а также детских композиторов-песенников (И.С. Бах, В.А. Моцарт, П.И. Чайковский, М.И. Глинка, С.С. Прокофьев, В.Я. Шаинский и другими).

б) Педагог продолжает знакомить детей с архитектурой. Закрепляет у детей знания о том, что существуют различные по назначению здания: жилые дома, магазины, театры, кинотеатры и другое. Обращает внимание детей на сходства и различия архитектурных сооружений одинакового назначения: форма, пропорции (высота, длина, украшения - декор и так далее). Подводит детей к пониманию зависимости конструкции здания от его назначения: жилой дом, театр, храм и так далее. Развивает у детей наблюдательность, учит внимательно рассматривать здания, замечать их характерные особенности, разнообразие пропорций, конструкций, украшающих деталей. При чтении литературных произведений, сказок обращает внимание детей на описание сказочных домиков (теремок, рукавичка, избушка на курьих ножках), дворцов.

7) Расширяет представления детей о народном искусстве, фольклоре,

	<p>деятельности средства выразительности разных видов искусства, знать и называть материалы для разных видов художественной деятельности;</p> <ul style="list-style-type: none"> <li>• уметь называть вид художественной деятельности, профессию и людей, которые работают в том или ином виде искусства;</li> <li>• поддерживать личностные проявления детей в процессе освоения искусства и собственной творческой деятельности: самостоятельность, инициативность, индивидуальность, творчество.</li> <li>• организовать посещение выставки, театра, музея, цирка;</li> </ul> <p><b>интереса к эстетической стороне действительности;</b>  <b>продолжать знакомить с разными видами и жанрами искусства (словесного, музыкального, изобразительного), в том числе народного творчества;</b>  <b>приобщать к разным видам художественно-эстетической действительности;</b>  <b>развивать потребности в творческом самовыражении, инициативности и самостоятельности в воплощении художественного замысла. «Свеч - Радость познания»</b></p>	<p>музыке и художественных промыслах. Педагог знакомит детей с видами и жанрами фольклора. Поощряет участие детей в фольклорных развлечениях и праздниках.</p> <p>8) Педагог поощряет активное участие детей в художественной деятельности как по собственному желанию, так и под руководством взрослых.</p> <p>9) Педагог расширяет представления детей о творческих профессиях, их значении, особенностях: художник, композитор, музыкант, актер, артист балета и другие. Педагог закрепляет и расширяет знания детей о телевидении, музеях, театре, цирке, кино, библиотеке; формирует желание посещать их.</p> <p><i>Примерный перечень произведений изобразительного искусства.</i></p> <ul style="list-style-type: none"> <li>• <i>Иллюстрации, репродукции картин:</i> Ф.А. Васильев «Перед дождем»; И.Е. Репин «Осенний букет»; А.А. Пластов «Первый снег»; И.Э. Грабарь «Февральская лазурь»; Б.М. Кустодиев «Масленица»; Ф.В. Сычков «Катание с горы зимой»; И.И. Левитан «Березовая роща», «Зимой в лесу»; Т.Н. Яблонская «Весна»; В.Т. Тимофеев «Девочка с ягодами»; И.И. Машков «Натюрморт. Фрукты на блюде»; Ф.П. Толстой «Букет цветов, бабочка и птичка»; И.Е. Репин «Стрекоза»; В.М. Васнецов «Ковер-самолет».</li> </ul> <p><b>Иллюстрации к книгам:</b>  И.Я.Билибин «Сестрица Алёнушка и братец Иванушка», «Царевна-лягушка», «Василиса Прекрасная».</p> <ul style="list-style-type: none"> <li>• Педагог приобщает детей к восприятию искусства, развивать интерес к нему. Познакомить с выдающимися произведениями деятелей изобразительного искусства республики (Х.Якупов, И. Зарипов, Р. Шамсутдинов и др.).</li> <li>• Педагог продолжает знакомить детей с понятием «пейзаж», с творчеством известного русского пейзажиста И.И.Шишкина, уроженца города Елабуги («Утро в сосновом бору», «Рожь», «Полянка» и др.);</li> </ul> <p><b>Педагог развивать умение эмоционально откликаться на изображение, понимать его, соотносить с собственным опытом.</b></p> <ul style="list-style-type: none"> <li>• Педагог продолжает знакомить с керамическим промыслом –</li> </ul>
--	---	---

		<p>древнейшим видом искусства, с творчеством современных художников-керамиков(Б.А.Шубин,А.Абзгильдин,Р. Миргалимов, А. Минуллина);</p> <ul style="list-style-type: none"> <li>• Педагог обращает внимание детей на национальное своеобразие керамических изделий, выраженных как в силуэте формы, так и в орнаментальном решении;</li> <li>• Педагог способствует проявлению умения выделять элементы национального орнамента;</li> <li>• Педагог обращает внимание детей на особенности русского Национального костюма, сравнить его с традиционным татарским костюмом (с особенностями головных уборов, одежды, обуви, украшений);</li> <li>• Педагог продолжает знакомить детей с искусством кожаной мозаики;</li> <li>• Педагог предлагает рассмотреть кожаные туфли, башмаки, ичиги, узоры, расположенные на передке ичигов и украшающие голенище;</li> <li>• Педагог знакомит с архитектурным ансамблем Кремля (Спасская башня, Башня Сююмбеки, соборная мечеть Кул Шариф, Преображенская проездная башня, Благовещенский собор и т.д.).</li> <li>• Педагог продолжает формировать опыт восприятия объектов истории и культуры. Вызывает у детей желание познавать историю Кремля;</li> <li>• Педагог расширяет знания детей о книжной иллюстрации. Знакомит с творчеством художников-иллюстраторов, проиллюстрировавших образы героев в стихотворениях Р. Миннуллина, Ш. Галеева, Р. Валеевой и др. ;</li> </ul> <p>Педагог развивает умение сравнивать иллюстрации разных художников к одному и тому же литературному произведению, рассказывать о своем восприятии</p>
	2)	изобразительная деятельность:

- продолжать развивать интерес детей к изобразительной деятельности;
- развивать художественно-творческих способностей в продуктивных видах детской деятельности;
- обогащать у детей сенсорный опыт, развивая органы восприятия: зрение, слух, обоняние, осязание, вкус;
- закреплять у детей знания об основных формах предметов и объектов природы;
- развивать у детей эстетическое восприятие, желание созерцать красоту окружающего мира;
- в процессе восприятия предметов и явлений развивать у детей мыслительные операции: анализ, сравнение, уподобление (на что похоже), установление сходства и различия предметов и их частей, выделение общего и единичного, характерных признаков, обобщение;
- формировать умение у детей передавать в изображении не только основные свойства предметов (форма, величина, цвет), но и характерные детали, соотношение предметов и их частей по величине, высоте, расположению относительно друг друга;
- совершенствовать у детей изобразительные навыки и умения, формировать художественно-творческие способности;
- развивать у детей чувство формы, цвета, пропорций;

### 1) Рисование.

Педагог продолжает развивать интерес детей к изобразительной деятельности. Выявляет задатки у детей и развивает на их основе художественно-творческие способности в продуктивных видах детской деятельности. Педагог обогащает сенсорный опыт детей; закрепляет знания об основных формах предметов и объектов природы. Развивает у детей эстетическое восприятие, учит созерцать красоту окружающего мира. Развивает у детей способность наблюдать, всматриваться (вслушиваться) в явления и объекты природы, замечать их изменения (например, как изменяются форма и цвет медленно плывущих облаков, как постепенно раскрывается утром и закрывается вечером венчик цветка, как изменяется освещение предметов на солнце и в тени). В процессе восприятия предметов и явлений развивает у детей мыслительные операции: анализ, сравнение, уподобление (на что похоже), установление сходства и различия предметов и их частей, выделение общего и единичного, характерных признаков, обобщения. Развивает у детей чувство формы, цвета, пропорций, учит передавать в изображении основные свойства предметов (форма, величина, цвет), характерные детали, соотношение предметов и их частей по величине, высоте, расположению относительно друг друга. Педагог продолжает совершенствовать умение детей рассматривать работы (рисунки, лепку, аппликации), радоваться достигнутому результату, замечать и выделять выразительные решения изображений.

- *Предметное рисование:* педагог продолжает совершенствовать у детей умение передавать в рисунке образы предметов, объектов, персонажей сказок, литературных произведений. Обращает внимание детей на отличия предметов по форме, величине, пропорциям частей; побуждает их передавать эти отличия в рисунках. Учит передавать положение предметов в пространстве на листе бумаги, обращает внимание детей на то, что предметы могут по-разному располагаться на плоскости (стоять, лежать, менять положение: живые существа могут двигаться, менять позы, дерево в ветреный день - наклоняться и так далее). Учит детей передавать движения фигур. Способствует у детей овладению композиционным умениям: учит распола-

	<ul style="list-style-type: none"> <li>• поддерживать у детей стремление самостоятельно сочетать знакомые техники, помогать осваивать новые, по собственной инициативе объединять разные способы изображения;</li> <li>• обогащать содержание изобразительной деятельности в соответствии с задачами познавательного и социального развития детей;</li> <li>• инициировать выбор сюжетов о семье, жизни в ДОО, а также о бытовых, общественных и природных явлениях (воскресный день в семье, группа на прогулке, профессии близких взрослых, любимые праздники, средства связи в их атрибутом воплощении, ферма, зоопарк, лес, луг, аквариум, герои и эпизоды из любимых сказок и мультфильмов);</li> <li>• продолжать знакомить детей с народным декоративно-прикладным искусством (Городецкая роспись, Полховско-майданская роспись, Гжельская роспись), расширять представления о народных игрушках (городецкая игрушка, богородская игрушка, матрешка, бирюльки);</li> <li>• развивать декоративное творчество детей (в том числе коллективное);</li> <li>• поощрять детей воплощать в художественной форме свои представления, переживания, чувства, мысли;</li> <li>• поддерживать личностное творческое</li> </ul>	<p>гать предмет на листе с учётом его пропорций (если предмет вытянут в высоту, располагать его на листе по вертикали; если он вытянут в ширину, например, не очень высокий, но длинный дом, располагать его по горизонтали). Закрепляет у детей способы и приемы рисования различными изобразительными материалами (цветные карандаши, гуашь, акварель, цветные мелки, пастель, сангина, угольный карандаш, фломастеры, разнообразные кисти и тому подобное). Выработывает у детей навыки рисования контура предмета простым карандашом с легким нажимом на него, чтобы при последующем закрашивании изображения не оставалось жестких, грубых линий, пачкающих рисунок.</p> <p>Педагог учит детей рисовать акварелью в соответствии с её спецификой (прозрачностью и легкостью цвета, плавностью перехода одного цвета в другой). Учит рисовать кистью разными способами: широкие линии - всем ворсом, тонкие - концом кисти; наносить мазки, прикладывая кисть всем ворсом к бумаге, рисовать концом кисти мелкие пятнышки. Педагог закрепляет знания детей об уже известных цветах, знакомить с новыми цветами (фиолетовый) и оттенками (голубой, розовый, темно-зеленый, сиреневый), развивать чувство цвета. Учит детей смешивать краски для получения новых цветов и оттенков (при рисовании гуашью) и высветлять цвет, добавляя в краску воду (при рисовании акварелью). При рисовании карандашами учит передавать оттенки цвета, регулируя нажим на карандаш. В карандашном исполнении дети могут, регулируя нажим, передать до трех оттенков цвета.</p> <ul style="list-style-type: none"> <li>• <i>Сюжетное рисование:</i> педагог учит детей создавать сюжетные композиции на темы окружающей жизни и на темы литературных произведений («Кого встретил Колобок», «Два жадных медвежонка», «Где обедал воробей?» и другие). Развивает у детей композиционные умения, учит располагать изображения на полосе внизу листа, по всему листу. Обращает внимание детей на соотношение по величине разных предметов в сюжете (дома большие, деревья высокие и низкие; люди меньше домов, но больше растущих на лугу цветов). Педагог учит располагать на рисунке предметы так, чтобы они загоразживали друг друга (растущие перед домом деревья и ча-</li> </ul>
--	--	---

	<p>начало;</p> <ul style="list-style-type: none"> <li>• формировать у детей умение организовывать свое рабочее место, готовить все необходимое для занятий; работать аккуратно, экономно расходовать материалы, сохранять рабочее место в чистоте, по окончании работы приводить его в порядок;</li> </ul> <p><b>продолжать знакомить детей с элементами национального орнамента; обогащать художественный опыт детей в декоративной деятельности;</b></p> <p><b>привлекать детей к выполнению коллективных работ по мотивам татарского прикладного искусства. («Сенеч - Радость познания» )</b></p>	<p>стично его загромождающие и тому подобное).</p> <ul style="list-style-type: none"> <li>• <i>Декоративное рисование:</i> педагог продолжает знакомить детей с изделиями народных промыслов, закрепляет и углубляет знания о дымковской и филимоновской игрушках и их росписи; предлагает создавать изображения по мотивам народной декоративной росписи, знакомит с её цветовым строем и элементами композиции, поощряет детей за разнообразие используемых элементов. Продолжает знакомить детей с городецкой росписью, её цветовым решением, спецификой создания декоративных цветов (как правило, не чистых тонов, а оттенков), учит использовать для украшения оживки. Продолжает знакомить детей с росписью Полхов-Майдана. Педагог включает городецкую и полхов-майданскую роспись в творческую работу детей, помогает осваивать специфику этих видов росписи. Знакомит детей с региональным (местным) декоративным искусством. Учит детей составлять узоры по мотивам городецкой, полхов-майданской, гжельской росписи: знакомит с характерными элементами (бутоны, цветы, листья, травка, усики, завитки, оживки). Педагог учит создавать узоры на листах в форме народного изделия (поднос, солонка, чашка, розетка и другое). Для развития творчества в декоративной деятельности, педагог учит детей использовать декоративные ткани, предоставляя детям бумагу в форме одежды и головных уборов (кокошник, платок, свитер и другое), предметов быта (салфетка, полотенце), учит ритмично располагать узор. Педагог предлагает детям расписывать бумажные силуэты и объемные фигуры.</li> <li>• <b>Педагог рассматривает с детьми цветочно-растительные мотивы (полевые, луговые, садовые); мотивы пальметт и полупальметт, лотособразные мотивы, мотивы листьев и др. Обратите внимание на характер композиции (симметричные, ассиметричные), на цветочный букет, в котором одновременно могут использоваться мотивы разных цветов;</b></li> <li>• <b>Педагог обогащает художественный опыт детей в декоративной деятельности: показать способы рисования симметричного букета, у которого одинаковы обе стороны узора относительно вертикального стебля;</b></li> </ul>
--	--	--

		<ul style="list-style-type: none"> <li>• Педагог совершенствует у детей технику декоративного рисования на силуэтах одежды, головных уборов, обуви (тюбетейка, фартук, ичиги др.), предметах быта (полотенце, веретено и др.), поощряя разнообразие используемых элементов национального орнамента;</li> <li>• Педагог знакомит с новыми цветами (фиолетовый) и оттенками (темно-фиолетовый, сиреневый). Учит смешивать краски для получения новых оттенков. Поощряет самостоятельный выбор сочетания цветов;</li> </ul> <p>Педагог привлекает детей к выполнению коллективных работ по мотивам татарского прикладного искусства. Даёт возможность комбинировать освоенные способы, сочетать приемы декоративного рисования с различными техниками художественного конструирования, аппликации, детского дизайна;</p> <ul style="list-style-type: none"> <li>• Педагог обогащает опыт изображения предметов быта, персонажей татарских народных сказок. Поощряет создание сюжетных композиций по сказкам Г.Тукая, А.Алиша («Кого встретила болтливая утка», «Кто самый сильный», «Встреча Шурале и Былтыра» «Коза и баран» и др.);</li> <li>• Педагог поддерживает стремление детей передавать в рисунках яркие события из общественной жизни родного города (села), побуждать к рассказу о нарисованном. Содействовать свободному проявлению художественного творчества.</li> </ul> <p>2) Лепка:</p> <ul style="list-style-type: none"> <li>• педагог продолжает знакомить детей с особенностями лепки из глины, пластилина и пластической массы. Развивает у детей умение лепить с натуры и по представлению знакомые предметы (овощи, фрукты, грибы, посуда, игрушки); передавать их характерные особенности. Педагог продолжает формировать умение у детей лепить посуду из целого куска глины и пластилина ленточным способом. Закрепляет у детей умение лепить предметы пластическим, конструктивным и комбинированным способами. Учит сглаживать поверхность формы, делать предметы устойчивыми. Учит детей</li> </ul>
--	--	---



		<p>передавать в лепке выразительность образа, лепить фигуры человека и животных в движении, объединять небольшие группы предметов в несложные сюжеты (в коллективных композициях): «Курица с цыплятами», «Два жадных медвежонка нашли сыр», «Дети на прогулке» и другие. Формировать у детей умения лепить по представлению героев литературных произведений (Медведь и Колобок, Лиса и Зайчик, Машенька и Медведь и тому подобное). Педагог развивает у детей творчество, инициативу. Продолжает формировать у детей умение лепить мелкие детали; пользуясь стекой, наносить рисунок чешуек у рыбки, обозначать глаза, шерсть животного, перышки птицы, узор, складки на одежде людей и тому подобное. Продолжает формировать у детей технические умения и навыки работы с разнообразными материалами для лепки; побуждает использовать дополнительные материалы (косточки, зернышки, бусинки и так далее). Педагог закрепляет у детей навыки аккуратной лепки. Закрепляет у детей навык тщательно мыть руки по окончании лепки.</p> <ul style="list-style-type: none"> <li>• <i>Декоративная лепка:</i> педагог продолжает знакомить детей с особенностями декоративной лепки. Формирует у детей интерес и эстетическое отношение к предметам народного декоративно-прикладного искусства. Учит детей лепить птиц, животных, людей по типу народных игрушек (дымковской, филимоновской, каргопольской и другие). Формирует у детей умение украшать узорами предметы декоративного искусства. Учит детей расписывать изделия гуашью, украшать их наклепами и углубленным рельефом, использовать стеку. Педагог учит детей обмакивать пальцы в воду, чтобы сгладить неровности вылепленного изображения, когда это необходимо для передачи образа.</li> <li>• <b>Педагог продолжает знакомить детей с особенностями декоративной лепки.</b></li> <li>• <b>Педагог формирует у детей интерес и эстетическое отношение к предметам народного декоративно-прикладного искусства. Учит детей лепить птиц, животных, людей по типу народных игрушек(дымковской, филимоновской, каргопольской и другие); пред-</b></li> </ul>
--	--	---

ставлений героев литературных произведений (Водяная, Шурале, Ка-мыр-батыр и т.п.). педагог развивает свободное проявление творчества, поддерживать инициативу.

**3)     Аппликация:**

педагог закрепляет умение детей создавать изображения (разрезать бумагу на короткие и длинные полоски; вырезать круги из квадратов, овалы из прямоугольников, преобразовывать одни геометрические фигуры в другие: квадрат - в два - четыре треугольника, прямоугольник - в полоски, квадраты или маленькие прямоугольники), создавать из этих фигур изображения разных предметов или декоративные композиции. Учит детей вырезать одинаковые фигуры или их детали из бумаги, сложенной гармошкой, а симметричные изображения - из бумаги, сложенной пополам (стакан, ваза, цветок и другое). С целью создания выразительного образа, педагог учит детей приему обрывания. Побуждает детей создавать предметные и сюжетные композиции, дополнять их деталями, обогащающими изображения. Педагог формирует у детей аккуратное и бережное отношение к материалам.

- Педагог развивает интерес к искусству аппликации, усложняя его содержание и расширяя возможности создания разнообразных изображений;

- Педагог создавать условия для освоения новых способов вырезания одинаковых элементов национального узора из бумаги, сложенной гармошкой педагог поощряет умение сочетать разные изобразительные средства; педагог помогает освоению объемной аппликации для создания композиции из цветов георгина, пиона, астры.

- Педагог поощряет стремление дополнить композицию деталями, обогащающими изображение (птицы, пчелы, бабочки и т.п.); педагог обогащает художественный опыт путём составления и наклеивания на лист бумаги силуэтов архитектурных сооружений разных по назначению (цирк, вокзал, супермаркет, жилой дом и т.д.).

**4) Прикладное творчество:**

		<p>педагог совершенствует у детей умение работать с бумагой: сгибать лист вчетверо в разных направлениях; работать по готовой выкройке (шапочка, лодочка, домик, кошелек). Закрепляет у детей умение создавать из бумаги объемные фигуры: делить квадратный лист на несколько равных частей, сглаживать сгибы, надрезать по сгибам (домик, корзинка, кубик). Закрепляет умение детей делать игрушки, сувениры из природного материала (шишки, ветки, ягоды) и других материалов (катушки, проволока в цветной обмотке, пустые коробки и другое), прочно соединяя части. Формирует умение самостоятельно создавать игрушки для сюжетно-ролевых игр (флажки, сумочки, шапочки, салфетки и другое); сувениры для родителей (законных представителей), сотрудников ДОО, елочные украшения. Педагог привлекает детей к изготовлению пособий для занятий и самостоятельной деятельности (коробки, счетный материал), ремонту книг, настольно-печатных игр. Закрепляет умение детей экономно и рационально расходовать материалы.</p>
	<p>3) <b>конструктивная деятельность:</b></p> <ul style="list-style-type: none"> <li>• продолжать развивать умение детей устанавливать связь между создаваемыми постройками и тем, что они видят в окружающей жизни; создавать разнообразные постройки и конструкции;</li> <li>• поощрять у детей самостоятельность, творчество, инициативу, дружелюбие;</li> </ul> <p><b>Знакомство с понятием «архитектура» («Свечеч-Радость познания»)</b></p>	<p>Педагог учит детей выделять основные части и характерные детали конструкций. Помогает детям анализировать сделанные педагогом поделки и постройки; на основе анализа находить конструктивные решения и планировать создание собственной постройки. Знакомит детей с новыми деталями: разнообразными по форме и величине пластинами, брусками, цилиндрами, конусами и другое. Учит детей заменять одни детали другими. Педагог формирует у детей умение создавать различные по величине и конструкции постройки одного и того же объекта. Учит детей строить по рисунку, самостоятельно подбирать необходимый строительный материал. Продолжает развивать у детей умение работать коллективно, объединять свои поделки в соответствии с общим замыслом, договариваться, кто какую часть работы будет выполнять.</p> <p><b>Педагог знакомит с понятием «архитектура» (детский сад, школа, библиотека, театр – это архитектурные сооружения. Обращает внимание на различие и сходства разных зданий.</b></p>
		<p>4) <b>музыкальная деятельность:</b></p>

	<ul style="list-style-type: none"> <li>• продолжать формировать у детей эстетическое восприятие музыки, умение различать жанры музыкальных произведений (песня, танец, марш);</li> <li>• развивать у детей музыкальную память, умение различать на слух звуки по высоте, музыкальные инструменты;</li> <li>• формировать у детей музыкальную культуру на основе знакомства с классической, народной и современной музыкой; накапливать представления о жизни и творчестве композиторов;</li> <li>• продолжать развивать у детей интерес и любовь к музыке, музыкальную отзывчивость на нее;</li> <li>• продолжать развивать у детей музыкальные способности детей: звуковысотный, ритмический, тембровый, динамический слух;</li> <li>• развивать у детей умение творческой интерпретации музыки разными средствами художественной выразительности;</li> <li>• способствовать дальнейшему развитию у детей навыков пения, движений под музыку, игры и импровизации мелодий на детских музыкальных инструментах; творческой активности детей;</li> <li>• развивать у детей умение сотрудничества в коллективной музыкальной деятельности;</li> </ul> <p><b>продолжать закреплять знания де-</b></p>	<p>1) Слушание:</p> <p>педагог учит детей различать жанры музыкальных произведений (песня, танец, марш). Совершенствует у детей музыкальную память через узнавание мелодий по отдельным фрагментам произведения (вступление, заключение, музыкальная фраза). Развивает у детей навык различения звуков по высоте в пределах квинты, звучания музыкальных инструментов (клавишно-ударные и струнные: фортепиано, скрипка, виолончель, балалайка). Знакомит с творчеством некоторых композиторов.</p> <p><b>• Педагог обогащает музыкально-слуховой опыт за счет ознакомления с красиво звучащими сольными и хоровыми вокальными произведениями;</b></p> <p><b>Педагог вызывает желание повторно прослушать сольное или хоровое исполнение.</b></p>	<p><i>Примерный перечень музыкальных произведений.</i></p> <p>«Зима», муз. П. Чайковского, сл. А. Плещеева; «Осенняя песня», из цикла «Времена года» П. Чайковского; «Полька»; муз. Д. Львова-Компанейца, сл. З. Петровой; «Моя Россия», муз. Г. Струве, сл. Н. Соловьевой; «Детская полька», муз. М. Глинки; «Жаворонок», муз. М. Глинки; «Мотылек», муз. С. Майкапара; «Пляска птиц», «Колыбельная», муз. Н. Римского-Корсакова.</p> <p><b>Государственный гимн Республики Татарстан, муз. Р.Яхина; «Радостный город», муз. Л. Батыр-Булгари, сл. Г. Зайнашевой, пер. С. Малышева; «Утро», муз. Н. Жиганова; «Девушка с серпом», татарская народная мелодия, обраб. Р. Еникеевой; «День чудесный», «Грустная мелодия» (из цикла «Четыре пьесы»), муз. А. Монасыпова; «Уммегульсум», татарская народная мелодия, обраб.Ф.</b></p>
--	--	---	--

	<p>тей об архитектуре зданий, что они видят в окружающей жизни; учить создавать разнообразные постройки и конструкции.</p> <p>продолжить знакомство детей с архитектурой родного города. Помочь понять зависимость конструкции здания от его назначения(жилой дом, мечеть, кинотеатр и т.д.).</p> <p><i>«Свечеч-Радость познания»</i>)</p>	<p>2) Пение:</p> <p>педагог формирует у детей певческие навыки, умение петь легким звуком в диапазоне от «ре» первой октавы до «до» второй октавы, брать дыхание перед началом песни, между музыкальными фразами, произносить отчетливо слова, своевременно начинать и заканчивать песню, эмоционально передавать характер мелодии, петь умеренно, громко и тихо. Способствует развитию у детей навыков сольного пения, с музыкальным сопровождением и без него. Педагог содействует проявлению у детей самостоятельности и творческому исполнению песен разного характера. Развивает у детей песенный музыкальный вкус.</p> <p><b>Развивает навык чистого интонирования, четкого произношения слов, выра-</b></p>	<p>Фаизовой; «Марш», муз. Л.Хайрутдиновой (из оперы «Коварная кошка»); «Колыбельная», муз. М. Ярулина; «Вальс»</p> <p><b>Примерный перечень музыкальных произведений.</b></p> <ul style="list-style-type: none"> <li>• <i>Упражнения на развитие слуха и голоса.</i> «Ворон», рус. нар. песня, обраб. Е. Тиличевой; «Андрей-воробей», рус. нар. песня, обр. Ю. Слонова; «Бубенчики», «Гармошка», муз. Е. Тиличевой; «Паровоз», «Барабан», муз. Е. Тиличевой, сл. Н. Найденовой.</li> <li>• <i>Песни.</i> «К нам гости пришли», муз. А. Александрова, сл. М. Ивенсен; «Огородная-хороводная», муз. Б. Можжевелова, сл. Н. Пассовой; «Голубые санки», муз. М. Иор-</li> </ul>
--	--	--	---

		<p>зительного, осмысленного исполнения татарских песен.</p>	<p>данского, сл. М. Клоковой; «Гуси-гусенята», муз. А. Александрова, сл. Г. Бойко; «Рыбка», муз. М. Красева, сл. М. Клоковой.</p> <p><i>Пение:</i></p> <p>«Колыбельная» тат. нар. мелодия, сл.Р. Миннуллина; «Платье для куклы» муз. Н.Бакиевой, сл. Р. Валеевой; «Золотая осень» муз. И сл. Л. Хисматуллиной; «Жеребенок» муз. А. Бакирова, сл. А. Бикчентаевой, пер. С. Малышева;«Снегидет» муз. и сл . Г.Гараевой. «Зима» муз.Ф. Залялютдиновой, сл. Дж. Тарджеманова; «Возле елки» муз. и сл. Г. Гараевой; «Хочу быть солдатом» муз. и сл. А. Гайсамовой; «Танец для мам» муз. и сл. Ф. Шаймардановой; «Весна идет» муз. А. Гайсамовой, сл. Н. Гайсина; «Весна» муз. Ф. Шаймардановой, сл. Ш. Галиева.</p>
--	--	---	--

		<p>3) <b>Песенное творчество:</b></p> <p>педагог учит детей импровизировать мелодию на заданный текст. Учит детей сочинять мелодии различного характера: ласковую колыбельную, задорный или бодрый марш, плавный вальс, веселую плясовую.</p>	<p><i>Примерный перечень музыкальных произведений.</i> «Колыбельная», рус. нар. песня; «Марш», муз. М. Красева; «Дили-дили! Бом! Бом!», укр. нар. песня, сл. Е. Макшанцевой; Потешки, дразнилки, считалки и другие рус. нар. попевки.</p>
		<p>4) <b>Музыкально-ритмические движения:</b></p> <p>педагог развивает у детей чувство ритма, умение передавать через движения характер музыки, её эмоционально-образное содержание. Учит детей свободно ориентироваться в пространстве, выполнять простейшие перестроения, самостоятельно переходить от умеренного к быстрому или медленному темпу, менять движения в соответствии с музыкальными фразами. Педагог способствует у детей формированию навыков исполнения танцевальных движений (поочередное выбрасывание ног вперед в прыжке; приставной шаг с приседанием, с продвижением вперед, кружение; приседание с выставлением ноги вперед). Знакомит детей с русским хороводом, пляской, а также с танцами других народов. Продолжает развивать у детей навыки инсценирования песен; учит изображать сказочных животных и птиц (лошадка, коза, лиса, медведь, заяц, жу-</p>	<p><b>Примерный перечень музыкальных произведений.</b></p> <ul style="list-style-type: none"> <li>• <i>Упражнения.</i> «Шаг и бег», муз. Н. Надененко; «Плавные руки», муз. Р. Глиэра («Вальс», фрагмент); «Кто лучше скачет», муз. Т. Ломовой; «Росинки», муз. С. Майкапара.</li> <li>• <i>Упражнения с предметами.</i> «Упражнения с мячами», муз. Т. Ломовой; «Вальс», муз. Ф. Бургмюллера.</li> <li>• <i>Этюды.</i> «Тихий танец» (тема из вариаций), муз. В. Моцарта. Танцы и пляски. «Дружные пары», муз. И. Штрауса («Полька»); «Приглашение», рус. нар. мелодия «Лен», обраб. М. Раухвергера; «Круговая пляска», рус. нар. мелодия, обр. С. Разоренова.</li> </ul>

		<p>равль, ворон и другие) в разных игровых ситуациях.</p> <p>Педагог совершенствует у детей технику исполнения танцевальных движений, отработывая их сложные варианты: «одинарное захлестывание», «дробь», «борма», «бишек», «присядка», «носок-пятка», «основной ход», «ход с каблука», «боковой ход», «кружение парами» и др.; педагог поддерживает проявления музыкально-двигательной импровизации в работе над танцевальными движениями;</p> <ul style="list-style-type: none"> <li>• Педагог знакомит детей с ходом в татарском (русском) хороводе,</li> <li>• формировать легкость в естественных движениях.</li> </ul>	<ul style="list-style-type: none"> <li>• <i>Характерные танцы.</i> «Матрешки», муз. Б. Мокроусова; «Пляска Петрушек», «Танец Снегурочки и снежинок», муз. Р. Глиэра.</li> <li>• <i>Хороводы.</i> «Урожайная», муз. А. Филиппенко, сл. О. Волгиной; «Новогодняя хороводная», муз. С. Шайдар; «Пошла млада за водой», рус. нар. песня, обраб. В. Агафонникова.</li> <li>• <b>Упражнения:</b> «Юный физкультурник», муз. А. Бакирова; «Марш», Н. Жиганова; «Встаньте в круг», татарская народная мелодия., обраб. Р. Тимершиной; «Бусы», татарская народная мелодия, обраб. Ф. Фаттаха; «Соловей-голубь», татарская народная мелодия, обраб. М. Музафарова; «Пружинка», татарская народная мелодия, обраб. Л. Шигабетдиновой; «Танец», муз. Ф. Залялютдиновой; «Вальс», муз. Р. Яхина;</li> </ul>
--	--	---	--



		<p>5) Музыкально-игровое и танцевальное творчество:</p> <p>педагог развивает у детей танцевальное творчество; помогает придумывать движения к пляскам, танцам, составлять композицию танца, проявляя самостоятельность в творчестве. Учит детей самостоятельно придумывать движения, отражающие содержание песни. Побуждает детей к инсценированию содержания песен, хороводов.</p> <p>• <b>Педагог знакомит с элементами танцевальных движений народов Поволжья;</b></p> <p><b>Педагог развивает умение передавать через движения характер музыки, ее эмоционально-образное содержание.</b></p> <p><i>Примерный перечень музыкальных произведений.</i></p> <ul style="list-style-type: none"> <li>• <i>Игры.</i> «Не выпустим», муз. Т. Ломовой; «Будь ловким!», муз. Н. Ладухина; «Ищи игрушку», «Найди себе пару», латв. нар. мелодия, обраб. Т. Попатенко.</li> <li>• <i>Игры с пением.</i> «Колпачок», «Ворон», рус. нар. песни; «Зайка», рус. нар. песня, обраб. Н. Римского-Корсакова; «Как на тоненький ледок», рус. нар. песня, обраб. А. Рубца.</li> <li>• <i>Музыкально-дидактические игры.</i></li> </ul> <p><i>Развитие звуковысотного слуха.</i> «Музыкальное лото», «Ступеньки», «Где мои детки?», «Мама и детки». <i>Развитие чувства ритма.</i> «Определи по ритму», «Ритмические полоски», «Учись танцевать», «Ищи».</p> <p><i>Развитие тембрового слуха.</i> «На чем играю?», «Музыкальные загадки», «Музыкальный домик».</p> <p><i>Развитие диатонического слуха.</i> «Громко, тихо запоем», «Звенящие колокольчики».</p> <p><i>Развитие восприятия музыки и</i></p>
--	--	--

			<p>музыкальной памяти. «Будь внимательным», «Буратино», «Музыкальный магазин», «Времена года», «Наши песни».</p> <ul style="list-style-type: none"> <li>• <i>Инсценировки и музыкальные спектакли.</i> «Где был, Иванушка?», рус. нар. мелодия, обраб. М. Иорданского; «Моя любимая кукла», автор Т. Коренева; «Полянка» (музыкальная играсказка), муз. Т. Вилькорейской.</li> <li>• <i>Развитие танцевально-игрового творчества</i> «Я поляю, поляю лук», муз. Е. Тиличевой; «Вальс кошки», муз. В. Золотарева; «Гори, гори ясно!», рус. нар. мелодия, обраб. Р. Рустомова; «А я по лугу», рус. нар. мелодия, обраб. Т. Смирновой.</li> </ul> <p><b>«Ротозей», татарская народная мелодия, обраб. Р. Еникеевой; «Передача платочка», татарская народная мелодия, обраб. В. Валиевой; «Свободное место», татарская народная мелодия, обраб. Ш. Монасыйпова; «Найди себе пару», татарская народная мелодия, обраб. Ф. Заля-</b></p>
--	--	--	--

			<p>лютдиновой; «Разноцветные платочки», башкирская народная мелодия, обраб. А. Кубагушева; «Птица без гнезда», муз. И. Шамсетдинова («Весна»); «Сова, совушка», муз. Р. Калимуллина («Игра»); «Игра парами», удмуртская народная игра; «Уступи свое место», марийская народная игра.</p>
		<p>б) Игра на детских музыкальных инструментах:</p> <p>педагог учит детей исполнять простейшие мелодии на детских музыкальных инструментах; знакомые песенки индивидуально и небольшими группами, соблюдая при этом общую динамику и темп. Развивает творчество детей, побуждает их к активным самостоятельным действиям. Педагог активизирует использование детьми различных видов музыки в повседневной жизни и различных видах досуговой деятельности</p>	<p><i>Игра на детских музыкальных инструментах.</i> «Дон-дон», рус. нар. песня, обраб. Р. Рустамова; «Гори, гори ясно!», рус. нар. мелодия; «Часики», муз. С. Вольфензона. <b>На лугу», муз. Л. Шигабетдиновой, сл. А. Ерикеева; «Апипа», татарская народная мелодия, обраб. Р. Еникеевой; «Топотушки», муз. Н. Бакиевой, сл. народные; «Колыбельная», муз. М. Яруллина «Танец», муз. Дж. Файзи.</b></p>

		<p>для реализации музыкальных способностей ребёнка.</p> <p><b>Педагог учит детей исполнять простейшие мелодии и на детских музыкальных инструментах народа Поволжья;</b></p> <p><b>Педагог создаёт условия для творческого потенциала детей.</b></p>	
	<p>5) театрализованная деятельность:</p> <ul style="list-style-type: none"> <li>• знакомить детей с различными видами театрального искусства (кукольный театр, балет, опера и прочее);</li> <li>• знакомить детей с театральной терминологией (акт, актер, антракт, кулисы и так далее);</li> <li>• развивать интерес к сценическому искусству;</li> <li>• создавать атмосферу творческого выбора и инициативы для каждого ребёнка; развивать личностные качества (коммуникативные навыки, партнёрские взаимоотношения);</li> <li>• воспитывать доброжелательность и контактность в отношениях со сверстниками;</li> <li>• развивать навыки действий с воображаемыми предметами; способствовать развитию навыков передачи образа различ-</li> </ul>		<p>Педагог продолжает знакомить детей с различными видами театрального искусства (кукольный театр, балет, опера и прочее); расширяет представления детей в области театральной терминологии (акт, актер, антракт, кулисы и так далее). Способствует развитию интереса к сценическому искусству, создает атмосферу творческого выбора и инициативы для каждого ребёнка, поддерживает различные творческие группы детей. Развивает личностные качества (коммуникативные навыки, партнёрские взаимоотношения. Способствует развитию навыков передачи образа различными способами (речь, мимика, жест, пантомима и прочее). Создает условия для показа результатов творческой деятельности, поддерживает инициативу изготовления декораций, элементов костюмов и атрибутов.</p>

	<p>ными способами (речь, мимика, жест, пантомима и прочее);</p> <ul style="list-style-type: none"> <li>• создавать условия для показа результатов творческой деятельности, поддерживать инициативу изготовления декораций, элементов костюмов и атрибутов;</li> </ul> <p><b>Продолжать знакомить с творчеством народа Поволжья («Своенеч - Радостьпознания»)</b></p>	
	<p>б) культурно-досуговая деятельность:</p> <ul style="list-style-type: none"> <li>• развивать желание организовывать свободное время с интересом и пользой. Формировать основы досуговой культуры во время игр, творчества, прогулки и прочее;</li> <li>• создавать условия для проявления культурных потребностей и интересов, а также их использования в организации своего досуга;</li> <li>• формировать понятия праздничный и будний день, понимать их различия;</li> <li>• знакомить с историей возникновения праздников, воспитывать бережное отношение к народным праздничным традициям и обычаям;</li> <li>• развивать интерес к участию в праздничных программах и вызывать желание принимать участие в подготовке помещений к ним (украшение флажками, гирляндами, цветами и прочее);</li> <li>• формировать внимание и отзывчивость к окружающим людям во время празд-</li> </ul>	<p>Педагог развивает желание детей проводить свободное время с интересом и пользой, реализуя собственные творческие потребности (чтение книг, рисование, пение и так далее). Формирует у детей основы праздничной культуры. Знакомит с историей возникновения праздников, учит бережно относиться к народным праздничным традициям и обычаям. Поддерживает желание участвовать в оформлении помещений к празднику. Формирует внимание и отзывчивость ко всем участникам праздничного действия (сверстники, педагоги, гости). Педагог знакомит с русскими народными традициями, а также с обычаями других народов страны. Поощряет желание участвовать в народных праздниках и развлечениях.</p>

	<p>ничных мероприятий (поздравлять, приглашать на праздник, готовить подарки и прочее);</p> <ul style="list-style-type: none"> <li>• воспитывать интерес к народной культуре, продолжать знакомить с традициями народов страны; воспитывать интерес и желание участвовать в народных праздниках и развлечениях;</li> <li>• поддерживать интерес к участию в творческих объединениях дополнительного образования в ДОО и вне её.</li> </ul>	<p>Решение совокупных задач воспитания в рамках образовательной области «Художественно-эстетическое развитие» направлено на приобщение детей к ценностям <b>«Культура» и «Красота»</b>, что предполагает:</p> <ul style="list-style-type: none"> <li>• воспитание эстетических чувств (удивления, радости, восхищения) к различным объектам и явлениям окружающего мира (природного, бытового, социального), к произведениям разных видов, жанров и стилей искусства (в соответствии с возрастными особенностями);</li> <li>• приобщение к традициям и великому культурному наследию русского народа, шедеврам мировой художественной культуры;</li> <li>• становление эстетического, эмоционально-ценностного отношения к окружающему миру для гармонизации внешнего и внутреннего мира ребёнка;</li> <li>• создание условий для раскрытия детьми базовых ценностей и их проживания в разных видах художественно-творческой деятельности;</li> <li>• формирование целостной картины мира на основе интеграции интеллектуального и эмоционально-образного способов его освоения детьми;</li> <li>• создание условий для выявления, развития и реализации творческого потенциала каждого ребёнка с учётом его индивидуальности, поддержка его готовности к творческой самореализации и сотворчеству с другими людьми (детьми и взрослыми).</li> </ul>
<p><b>Физическое развитие</b></p>	<ul style="list-style-type: none"> <li>• обогащать двигательный опыт, создавать условия для оптимальной двигательной деятельности, развивая умения осознанно, технично, точно, активно выполнять упражнения основной гимнасти-</li> </ul>	<p>Педагог совершенствует двигательные умения и навыки, развивает психофизические качества, обогащает двигательный опыт детей разнообразными физическими упражнениями, поддерживает детскую инициативу. Закрепляет умение осуществлять самоконтроль и оценку качества выполнения упражнений другими детьми; создает условия для освоения элементов</p>

	<p>ки, осваивать спортивные упражнения, элементы спортивных игр, элементарные туристские навыки;</p> <ul style="list-style-type: none"> <li>• развивать психофизические качества, координацию, мелкую моторику ориентировку в пространстве, равновесие, точность и меткость, воспитывать самоконтроль и самостоятельность, проявлять творчество при выполнении движений и в подвижных играх, соблюдать правила в подвижной игре, взаимодействовать в команде;</li> <li>• воспитывать патриотические чувства и нравственно-волевые качества в подвижных и спортивных играх, формах активного отдыха;</li> <li>• продолжать развивать интерес к физической культуре, формировать представления о разных видах спорта и достижениях российских спортсменов;</li> <li>• укреплять здоровье ребёнка, формировать правильную осанку, укреплять опорно-двигательный аппарат, повышать иммунитет средствами физического воспитания;</li> <li>• расширять представления о здоровье и его ценности, факторах на него влияющих, оздоровительном воздействии физических упражнений, туризме как форме активного отдыха;</li> <li>• воспитывать бережное и заботливое отношение к своему здоровью и здоровью</li> </ul>	<p>спортивных игр, использует игры-эстафеты; поощряет осознанное выполнение упражнений и соблюдение правил в подвижных играх; поддерживает предложенные детьми варианты их усложнения; поощряет проявление нравственно-волевых качеств, дружеских взаимоотношения со сверстниками.</p> <p>Педагог уточняет, расширяет и закрепляет представления о здоровье и здоровом образе жизни, начинает формировать элементарные представления о разных формах активного отдыха, включая туризм, способствует формированию навыков безопасного поведения в двигательной деятельности. Организует для детей и родителей (законных представителей) туристские прогулки и экскурсии, физкультурные праздники и досуги с соответствующей тематикой.</p> <p><b>1) Основная гимнастика</b> (основные движения, общеразвивающие упражнения, ритмическая гимнастика и строевые упражнения).</p> <ul style="list-style-type: none"> <li>• <i>Основные движения:</i></li> <li>• бросание, катание, ловля, метание: прокатывание мяча по гимнастической скамейке, направляя его рукой (правой и левой); прокатывание обруча, бег за ним и ловля; прокатывание набивного мяча; передача мяча друг другу стоя и сидя, в разных построениях; перебрасывание мяча друг другу и ловля его разными способами стоя и сидя, в разных построениях; отбивание мяча об пол на месте 10 раз; ведение мяча 5-6 м; метание в цель одной и двумя руками снизу и из-за головы; метание вдаль предметов разной массы (мешочки, шишки, мячи и другие); перебрасывание мяча из одной руки в другую; подбрасывание и ловля мяча одной рукой 4-5 раз подряд; перебрасывание мяча через сетку, забрасывание его в баскетбольную корзину;</li> <li>• ползание, лазанье: ползание на четвереньках, разными способами (с опорой на ладони и колени, на ступни и ладони, предплечья и колени), ползание на четвереньках по прямой, толкая головой мяч (3-4 м), «змейкой» между кеглями; переползание через несколько предметов подряд, под дугами, в туннеле; ползание на животе; ползание по скамейке с опорой на предплечья и колени; ползание на четвереньках по скамейке назад; проползание под скамейкой; лазанье по гимнастической стенке чередующимся шагом;</li> </ul>
--	--	---

	<p>окружающих, осознанно соблюдать правила здорового образа жизни и безопасности в двигательной деятельности и во время туристских прогулок и экскурсий.</p> <ul style="list-style-type: none"> <li>• <b>создать условия для становления у детей ценностей здорового образа жизни; развития представления о своем теле и своих физических возможностях; приобретения двигательного опыта и совершенствования двигательной активности;</b></li> <li>• <b>формировать начальные представления о некоторых видах спорта, овладения подвижными играми с правилами. («Свенеч - Радость познания» )</b></li> </ul>	<ul style="list-style-type: none"> <li>• <b>ходьба:</b> ходьба обычным шагом, на носках, на пятках, с высоким подниманием колен, приставным шагом в сторону (направо и налево), в полуприседе, мелким и широким шагом, перекатом с пятки на носок, гимнастическим шагом, с закрытыми глазами 3-4 м; ходьба «змейкой» без ориентиров; в колонне по одному и по два вдоль границ зала, обозначая повороты;</li> <li>• <b>бег:</b> бег в колонне по одному, «змейкой», с перестроением на ходу в пары, звенья, со сменой ведущих; бег с пролезанием в обруч; с ловлей и увертыванием; высоко поднимая колени; между расставленными предметами; группами, догоняя убегающих, и убегая от ловящих; в заданном темпе, обегая предметы; мелким и широким шагом; непрерывный бег 1,5-2 мин; медленный бег 250-300 м; быстрый бег 10 м 2-3-4 раза; челночный бег 2x10 м, 3x10 м; пробегание на скорость 20 м; бег под вращающейся скакалкой;</li> <li>• <b>прыжки:</b> подпрыгивание на месте одна нога вперед-другая назад, ноги скрестно-ноги врозь; на одной ноге; подпрыгивание с хлопками перед собой, над головой, за спиной; подпрыгивание с ноги на ногу, продвигаясь вперед через начерченные линии, из кружка в кружок; перепрыгивание с места предметы высотой 30 см; спрыгивание с высоты в обозначенное место; подпрыгивание на месте 30-40 раз подряд 2 раза; подпрыгивание на одной ноге 10-15 раз; прыжки на двух ногах с продвижением вперед на 3-4 м; на одной ноге (правой и левой) 2-2,5 м; перепрыгивание боком невысокие препятствия (шнур, канат, кубик); впрыгивание на возвышение 20 см двумя ногами; прыжки в длину с места; в высоту с разбега; в длину с разбега;</li> <li>• <b>прыжки со скакалкой:</b> перешагивание и прыжки через неподвижную скакалку (высота 3-5 см); перепрыгивание через скакалку с одной ноги на другую с места, шагом и бегом; прыжки через скакалку на двух ногах, через вращающуюся скакалку;</li> <li>• <b>упражнения в равновесии:</b> ходьба по шнуру прямо и зигзагообразно, представляя пятку одной ноги к носку другой; стойка на гимнастической скамье на одной ноге; поднимание на носки и опускание на всю стопу, стоя на скамье; пробегание по скамье; ходьба навстречу и расхождение вдвоем на лежащей на полу доске; ходьба по узкой рейке гимнастической скамейки (с</li> </ul>
--	--	---



		<p>поддержкой); приседание после бега на носках, руки в стороны; кружение парами, держась за руки; «ласточка».</p> <p>Педагог продолжает обучать разнообразным физическим упражнениям, которые дети самостоятельно и творчески используют в игровой и повседневной деятельности.</p> <ul style="list-style-type: none"> <li>• <i>Общеразвивающие упражнения:</i></li> <li>• упражнения для кистей рук, развития и укрепления мышц рук и плечевого пояса: поднятие рук вперед, в стороны, вверх, через стороны вверх (одновременно, поочередно, последовательно); махи руками вперед-назад с хлопком впереди и сзади себя; перекладывание предмета из одной руки в другую впереди и сзади себя; поднятие рук со сцепленными в замок пальцами (кисти повернуть тыльной стороной внутрь); сжимание и разжимание кистей;</li> <li>• упражнения для развития и укрепления мышц спины и гибкости позвоночника: поднятие рук вверх и опускание вниз, стоя у стены, касаясь её затылком, лопатками и ягодицами или лежа на спине; наклоны вперед, касаясь ладонями пола, наклоны вправо и влево; поднятие ног, сгибание и разгибание и скрещивание их из исходного положения лежа на спине;</li> <li>• упражнения для развития и укрепления мышц ног и брюшного пресса: приседание, обхватывая колени руками; махи ногами; поочередное поднятие и опускание ног из положения лежа на спине, руки в упоре; захватывание предметов ступнями и пальцами ног и перекладывание их с места на место.</li> </ul> <p>Педагог поддерживает стремление детей выполнять упражнения с разнообразными предметами (гимнастической палкой, обручем, мячом, скакалкой и другими). Подбирает упражнения из разнообразных исходных положений: сидя, лежа на спине, боку, животе, стоя на коленях, на четвереньках, с разным положением рук и ног (стоя ноги вместе, врозь; руки вниз, на поясе, перед грудью, за спиной). Педагог поддерживает инициативу, самостоятельность и поощряет комбинирование и придумывание детьми новых общеразвивающих упражнений.</p> <p>Разученные упражнения включаются в комплексы утренней гимнастики и</p>
--	--	--

		<p>другие формы физкультурно-оздоровительной работы.</p> <ul style="list-style-type: none"> <li>• <i>Ритмическая гимнастика:</i> музыкально-ритмические упражнения и комплексы общеразвивающих упражнений (ритмической гимнастики) педагог включает в содержание физкультурных занятий, некоторые из упражнений в физкультминутки, утреннюю гимнастику, различные формы активного отдыха и подвижные игры. Рекомендуемые упражнения: ходьба и бег в соответствии с общим характером музыки, в разном темпе, на высоких полупальцах, на носках, пружинящим, топающим шагом, «с каблука», вперед и назад (спиной), с высоким подниманием колена (высокий шаг) с ускорением и замедлением темпа легкий ритмичный бег на носках, различные виды галопа (прямой галоп, боковой галоп, кружение); подскоки на месте и с продвижением вперед, вокруг себя, в сочетании с хлопками и бегом, кружение по одному и в парах, комбинации из двух-трех освоенных движений.</li> <li>• <i>Строевые упражнения:</i> педагог продолжает обучение детей строевым упражнениям: построение по росту, поддерживая равнение в колонне, шеренге; построение в колонну по одному, в шеренгу, в круг; перестроение в колонну по три, в две шеренги на месте и при передвижении; размыкание в колонне на вытянутые вперед руки, в шеренге на вытянутые руки в стороны; повороты налево, направо, кругом переступанием и прыжком; ходьба «змейкой», расхождение из колонны по одному в разные стороны с последующим слиянием в пары.</li> </ul> <p>2) <b>Подвижные игры:</b> педагог продолжает закреплять и совершенствовать основные движения детей в сюжетных и несюжетных подвижных играх, в играх с элементами соревнования, играх-эстафетах, оценивает качество движений и поощряет соблюдение правил, помогает быстро ориентироваться в пространстве, наращивать и удерживать скорость, проявлять находчивость, целеустремленность.</p> <p>Педагог обучает взаимодействию детей в команде, поощряет оказание помощи и взаимовыручки, инициативы при организации игр с небольшой группой сверстников, младшими детьми; воспитывает и поддерживает проявление нравственно-волевых качеств, самостоятельности и сплоченности,</p>
--	--	---

		<p>чувства ответственности за успехи команды, стремление к победе, стремление к преодолению трудностей; развивает творческие способности, поддерживает инициативу детей в играх (выбор игр, придумывание новых вариантов, комбинирование движений). Способствует формированию духовно-нравственных качеств, основ патриотизма и гражданской идентичности в подвижных играх.</p> <ul style="list-style-type: none"> <li>• <b>Педагог развивает умение детей самостоятельно организовывать татарские народные игры с небольшой группой сверстников. Приучает к самоконтролю выполнения игровых правил.</b></li> </ul> <p><b>Педагог поддерживает придумывание вариантов, комбинирование движений в татарских и русских народных играх.</b></p> <p><b>3) Спортивные игры:</b></p> <p>педагог обучает детей элементам спортивных игр, которые проводятся в спортивном зале или на спортивной площадке в зависимости от имеющихся условий и оборудования, а также региональных и климатических особенностей.</p> <ul style="list-style-type: none"> <li>• Городки: бросание биты сбоку, выбивание городка с кона (5-6 м) и полукона (2-3 м); знание 3-4 фигур.</li> <li>• Элементы баскетбола: перебрасывание мяча друг другу от груди; ведение мяча правой и левой рукой; забрасывание мяча в корзину двумя руками от груди; игра по упрощенным правилам.</li> <li>• Бадминтон: отбивание волана ракеткой в заданном направлении; игра с педагогом.</li> <li>• Элементы футбола: отбивание мяча правой и левой ногой в заданном направлении; ведение мяча ногой между и вокруг предметов; отбивание мяча о стенку; передача мяча ногой друг другу (3-5 м); игра по упрощенным правилам.</li> </ul> <p><b>4) Спортивные упражнения:</b> педагог обучает детей спортивным упражнениям на прогулке или во время физкультурных занятий на свежем воздухе в зависимости от условий: наличия оборудования и климатических условий региона.</p> <ul style="list-style-type: none"> <li>• Катание на санках: по прямой, со скоростью, с горки, подъем с санками в</li> </ul>
--	--	--

		<p>гору, с торможением при спуске с горки.</p> <ul style="list-style-type: none"> <li>• Ходьба на лыжах: по лыжне (на расстояние до 500 м); скользящим шагом; повороты на месте (направо и налево) с переступанием; подъем на склон прямо «ступающим шагом», «полуёлочкой» (прямо и наискось), соблюдая правила безопасного передвижения.</li> <li>• Катание на двухколесном велосипеде, самокате: по прямой, по кругу, с разворотом, с разной скоростью; с поворотами направо и налево, соблюдая правила безопасного передвижения.</li> <li>• Плавание: с движениями прямыми ногами вверх и вниз, сидя на бортике и лежа в воде, держась за опору; ходьба по дну вперед и назад, приседая, погружаясь в воду до подбородка, до глаз, опуская лицо в воду, приседание под водой, доставая предметы, идя за предметами по прямой в спокойном темпе и на скорость; скольжение на груди, плавание произвольным способом.</li> </ul> <p>5) <b>Формирование основ здорового образа жизни:</b> педагог продолжает уточнять и расширять представления детей о факторах, положительно влияющих на здоровье (правильное питание, выбор полезных продуктов, занятия физкультурой, прогулки на свежем воздухе). Формировать представления о разных видах спорта (футбол, хоккей, баскетбол, бадминтон, плавание, фигурное катание, художественная и спортивная гимнастика, лыжный спорт и другие) и выдающихся достижениях российских спортсменов, роли физкультуры и спорта для укрепления здоровья. Уточняет и расширяет представления о правилах безопасного поведения в двигательной деятельности (при активном беге, прыжках, взаимодействии с партнером, в играх и упражнениях с мячом, гимнастической палкой, скакалкой, обручем, предметами, пользовании спортивным инвентарем и оборудованием) и учит их соблюдать в ходе туристских прогулок. Продолжает воспитывать заботливое отношение к здоровью своему и окружающих (соблюдать чистоту и правила гигиены, правильно питаться, выполнять профилактические упражнения для сохранения и укрепления здоровья).</p> <ul style="list-style-type: none"> <li>• Педагог формирует элементарные представления о действии некоторых лечебно-профилактических процедур, причинах отдель-</li> </ul>
--	--	--

		<p><b>ных заболеваний и мерах профилактики наиболее распространенных из них;</b></p> <ul style="list-style-type: none"> <li>• Педагог учит простейшим приемам оказания первой помощи в экстремальных ситуациях (носовое кровотечение, тепловой или солнечный удар и др.);</li> <li>• Педагог учит характеризовать свое самочувствие.</li> </ul> <p><b>б) Активный отдых.</b></p> <ul style="list-style-type: none"> <li>• <i>Физкультурные праздники и досуги:</i> педагоги организуют праздники (2 раза в год, продолжительностью не более 1,5 часов). Содержание праздников составляют ранее освоенные движения, в том числе, спортивные и гимнастические упражнения, подвижные и спортивные игры. Досуг организуется 1-2 раза в месяц во второй половине дня преимущественно на свежем воздухе, продолжительностью 30-40 минут. Содержание составляют: подвижные игры, игры-эстафеты, музыкально-ритмические упражнения, творческие задания. Досуги и праздники могут быть направлены на решение задач приобщения к здоровому образу жизни, иметь социально-значимую и патриотическую тематику, посвящаться государственным праздникам, олимпиаде и другим спортивным событиям, включать подвижные игры народов России.</li> <li>• <i>Дни здоровья:</i> педагог проводит 1 раз в квартал. В этот день проводятся оздоровительные мероприятия и туристские прогулки.</li> <li>• <i>Туристские прогулки и экскурсии.</i> Педагог организует для детей продолжительные пешие прогулки и экскурсии с постепенно удлиняющимися переходами - на стадион, в парк, на берег моря и другое. Время перехода в одну сторону составляет 30-40 минут, общая продолжительность не более 1,5-2 часов. Время непрерывного движения 20 минут, с перерывом между переходами не менее 10 минут. Педагог формирует представления о туризме как виде активного отдыха и способе ознакомления с природой и культурой родного края; оказывает помощь в подборе снаряжения (необходимых вещей и одежды) для туристской прогулки, организует наблюдение за природой, обучает ориентироваться на местности, соблюдать правила гигиены и безопасного поведения, осторожность в преодолении препятствий;</li> </ul>
--	--	--

		организует с детьми разнообразные подвижные игры во время остановки.
<p>Решение совокупных задач воспитания в рамках образовательной области «Физическое развитие» направлено на приобщение детей к ценностям «Жизнь», «Здоровье», что предполагает:</p> <ul style="list-style-type: none"> <li>• воспитание осознанного отношения к жизни как основоположной ценности и здоровью как совокупности физического, духовного и социального благополучия человека;</li> <li>• формирование у ребёнка возрастосообразных представлений и знаний в области физической культуры, здоровья и безопасного образа жизни;</li> </ul> <p>становление эмоционально-ценностного отношения к здоровому образу жизни, физическим упражнениям, подвижным играм, закаливанию организма, гигиеническим нормам и правилам;</p> <ul style="list-style-type: none"> <li>• воспитание активности, самостоятельности, самоуважения, коммуникабельности, уверенности и других личностных качеств;</li> <li>• приобщение детей к ценностям, нормам и знаниям физической культуры в целях их физического развития и саморазвития;</li> <li>• формирование у ребёнка основных гигиенических навыков, представлений о здоровом образе жизни.</li> </ul>		

## **2.2. Вариативные формы, способы, методы и средства реализации программы с учетом возрастных и индивидуальных особенностей воспитанников, специфики образовательных потребностей и интересов**

Формы, способы, методы и средства реализации Программы образования педагог определяет самостоятельно в соответствии с задачами воспитания и обучения, возрастными и индивидуальными особенностями детей, спецификой их образовательных потребностей и интересов. Существенное значение имеют сформировавшиеся у педагога практики воспитания и обучения детей, оценка результативности форм, методов, средств образовательной деятельности применительно к конкретной возрастной группе детей. Педагог может использовать следующие формы реализации Программы образования в соответствии с видом детской деятельности и возрастными особенностями детей .

### Формы реализации ОП ДО в соответствии с видом детской деятельности и возрастными особенностями детей

Возраст детей	Виды детской деятельности
В дошкольном возрасте (3 года-8 лет)	<ul style="list-style-type: none"> <li>• игровая деятельность (сюжетно-ролевая, театрализованная, режиссерская, конструктивно-конструктивная, дидактическая, подвижная и др.);</li> <li>• общение со взрослым (ситуативно-деловое, внеситуативно-познавательное, внеситуативно-личностное) и сверстниками (ситуативно-деловое, внеситуативно-деловое);</li> <li>• речевая деятельность (слушание речи взрослого и сверстников, активная диалогическая и монологическая речь);</li> <li>• познавательно-исследовательская деятельность и экспериментирование;</li> <li>• изобразительная деятельность (рисование, лепка, аппликация) и конструирование из разных материалов по образцу, условию и замыслу ребенка;</li> <li>• двигательная деятельность (основные виды движений, общеразвивающие и спортивные упражнения, подвижные и элементы спортивных игр и др.);</li> <li>• элементарная трудовая деятельность (самообслуживание, хозяйственно-бытовой труд, труд в природе, ручной труд);</li> <li>• музыкальная деятельность (слушание и понимание музыкальных произведений, пение, музыкально-ритмические движения, игра на детских музыкальных инструментах).</li> </ul>

Для достижения задач **воспитания** в ходе реализации ОП ДО педагог может использовать следующие **методы**:

- ✓ организации опыта поведения и деятельности (приучение к положительным формам общественного поведения, упражнение, воспитывающие ситуации, игровые методы);
- ✓ осознания детьми опыта поведения и деятельности (рассказ на моральные темы, разъяснение норм и правил поведения, чтение художественной литературы, этические беседы, обсуждение поступков и жизненных ситуаций, личный пример);
- ✓ мотивации опыта поведения и деятельности (поощрение, методы развития эмоций, игры, соревнования, проектные методы);

При организации **обучения** целесообразно дополнять традиционные методы (словесные, наглядные, практические) методами, в основу которых положен характер познавательной деятельности детей:

- ✓ информационно-рецептивный метод-предъявление информации, организация действий ребенка с объектом изучения (распознающее наблюдение, рассматривание картин, демонстрация кино-и диафильмов, просмотр компьютерных презентаций)

ций, рассказы воспитателя или детей, чтение);

- ✓ репродуктивный метод-создани еусловий для воспроизведения представлений и способов деятельности, руководство их выполнением (упражнения на основе образца воспитателя, беседа, составление рассказов с опорой на предметную или предметно-схематическую модель);
- ✓ метод проблемного изложения-постановка проблемы и раскрытие пути её решения в процессе организации опытов, наблюдений;
- ✓ эвристический метод (частично-поисковый) –проблемная задача делится на части–проблемы, в решении которых принимают участие дети (применение представлений в новых условиях);
- ✓ исследовательский метод- составление и предъявление проблемных ситуаций, ситуаций для экспериментирования и опытов (творческие задания, опыты, экспериментирование).

При реализации Программы педагог может использовать различные *средства*, представленные совокупностью материальных и идеальных объектов:

- ✓ демонстрационные и раздаточные; визуальные,аудийные,аудиовизуальные;естественные и искусственные;
- ✓ реальные и виртуальные.

Для развития каждого вида деятельности детей применяются следующие средства:

- ✓ двигательной (оборудование для ходьбы,бега,ползания,лазанья,прыгания,занятий с мячами др.);
- ✓ предметной(образные и дидактические игрушки, реальные предметы и др.); игровой(игры,игрушки,игровое оборудование и др.);
- ✓ коммуникативной(дидактический материал,предметы,игрушки,видеофильмы и др.);
- ✓ познавательно-исследовательской и экспериментирования (натуральные предметы и оборудование для исследования и об-разно-символический материал, в том числе макеты, плакаты,модели, схемы и др.);
- ✓ чтения художественной литературы (книги для детского чтения, в томчисле аудиокниги,иллюстративный материал);
- ✓ трудовой (оборудование и инвентарь для всех видов труда);
- ✓ продуктивной (оборудование и материалы для лепки, аппликации, рисования и конструирования);
- ✓ музыкальной (детские музыкальные инструменты, дидактический материал и др.).

Вариативность форм,методов и средств реализации Программы образования зависит не только от учета возрастных особенностей воспитанников, их индивидуальных и особых образовательных потребностей,но и от личных интересов, мотивов, ожиданий, желаний детей.

Важное значение имеет признание приоритетной субъективной позиции ребенка в образовательном процессе. При выборе форм, методов, средств реализации ОП ДО педагог учитывает субъектные проявления ребенка в деятельности: интерес к миру и культуре; избирательное отношение к социокультурным объектам и разным видам деятельности; инициативность и желание заниматься той или иной деятельностью; самостоятельность в выборе и осуществлении деятельности; творчество в интерпретации объектов культуры и созданиипродуктов деятель-



ности.

Выбор педагогом форм, методов, средств реализации Программы образования, адекватных образовательным потребностям и предпочтениям детей, их соотношение и интеграция при решении задач воспитания и обучения обеспечивает их вариативность.

### **2.3. Особенности образовательной деятельности разных видов и культурных практик в процессе реализации рабочей Программы**

Образовательную деятельность, осуществляемую в процессе организации различных видов детской деятельности;

Образовательную деятельность, осуществляемую в ходе режимных процессов;

Самостоятельную деятельность детей;

Взаимодействие с семьями детей.

Образовательная деятельность организуется как совместная деятельность педагога и детей, самостоятельная деятельность детей.

В зависимости от решаемых образовательных задач, желаний детей, их образовательных потребностей, педагог выбирает один или несколько вариантов совместной деятельности:

1) совместная деятельность педагога с ребёнком, где, взаимодействуя с ребёнком, он выполняет функции педагога: обучает ребёнка чему-то новому;

2) совместная деятельность ребёнка с педагогом, при которой ребёнок и педагог – равноправные партнёры;

3) совместная деятельность группы детей под руководством педагога, который на правах участника деятельности на всех этапах её выполнения (от планирования до завершения) направляет совместную деятельность группы детей;

4) совместная деятельность детей со сверстниками без участия педагога, но по его заданию. Педагог в этой ситуации не является участником деятельности, но выступает в роли её организатора, ставящего задачу группе детей, тем самым, актуализируя лидерские ресурсы самих детей;

5) самостоятельная, спонтанно возникающая, совместная деятельность детей без всякого участия педагога. Это могут быть самостоятельные игры детей (сюжетно-ролевые, режиссерские, театрализованные, игры с правилами, музыкальные и другое), самостоятельная изобразительная деятельность по выбору детей, самостоятельная познавательно-исследовательская деятельность (опыты, эксперименты и другое).

Организуя различные виды деятельности, педагог учитывает опыт ребёнка, его субъектные проявления (самостоятельность, творчество при выборе содержания деятельности и способов его реализации, стремление к сотрудничеству с детьми, инициативность и желание заниматься определенным видом деятельности).

Эту информацию педагог может получить в процессе наблюдения за деятельностью детей в ходе проведения педагогической диагностики. На основе полученных результатов организуются разные виды деятельности, соответствующие возрасту детей.

В процессе их организации педагог создает условия для свободного выбора детьми деятельности, оборудования, участников совместной деятельности, принятия детьми решений, выражения своих чувств и мыслей, поддерживает детскую инициативу и самостоятельность, устанавливает правила взаимодействия детей. Педагог использует образовательный потенциал каждого вида деятельности для решения задач воспитания, обучения и развития детей.

Все виды деятельности взаимосвязаны между собой, часть из них органично включается в другие виды деятельности (например, коммуникативная, познавательно-исследовательская). Это обеспечивает возможность их интеграции в процессе образовательной деятельности.

### **Особенности организации образовательной деятельности**

<b>Роль игры</b>	<p>Игра занимает центральное место в жизни ребёнка, являясь преобладающим видом его самостоятельной деятельности. В игре закладываются основы личности ребёнка, развиваются психические процессы, формируется ориентация в отношениях между людьми, первоначальные навыки кооперации. Играя вместе, дети строят свои взаимоотношения, учатся общению, проявляют активность и инициативу и другое. Детство без игры и вне игры не представляется возможным.</p> <p>Игра в педагогическом процессе выполняет различные функции: обучающую, познавательную, развивающую, воспитательную, социокультурную, коммуникативную, эмоциональную, развлекательную, диагностическую, психотерапевтическую и другие.</p> <p>В образовательном процессе игра занимает особое место, выступая как форма организации жизни и деятельности детей, средство разностороннего развития личности; метод или прием обучения; средство саморазвития, самовоспитания, самообучения, саморегуляции. Отсутствие или недостаток игры в жизни ребёнка приводит к серьезным проблемам, прежде всего, в социальном развитии детей.</p> <p>Учитывая потенциал игры для разностороннего развития ребёнка и становления его личности, педагог максимально использует все варианты её применения в ДО.</p>
------------------	--

<b>Образовательная деятельность в режимных моментах</b>	Образовательная деятельность в режимных процессах имеет специфику и предполагает использование особых форм работы в соответствии с реализуемыми задачами воспитания, обучения и развития ребёнка.
<b>Образовательная деятельность в утренний отрезок дня</b>	<p>Основная задача педагога в утренний отрезок времени состоит в том, чтобы включить детей в общий ритм жизни ДОО, создать у них бодрое, жизнерадостное настроение.</p> <p><b>Образовательная деятельность, осуществляемая в утренний отрезок времени, может включать:</b></p> <ul style="list-style-type: none"> <li>✓ игровые ситуации, индивидуальные игры и игры небольшими подгруппами (сюжетно-ролевые, режиссерские, дидактические, подвижные, музыкальные и другие);</li> <li>✓ беседы с детьми по их интересам, развивающее общение педагога с детьми (в т.ч. в форме утреннего и вечернего круга), рассматривание картин, иллюстраций;</li> <li>✓ практические, проблемные ситуации, упражнения (по освоению культурно-гигиенических навыков и культуры здоровья, правил и норм поведения и другие);</li> <li>✓ наблюдения за объектами и явлениями природы, трудом взрослых;</li> <li>✓ трудовые поручения и дежурства (сервировка стола к приему пищи, уход за комнатными растениями и другое);</li> <li>✓ индивидуальную работу с детьми в соответствии с задачами разных образовательных областей;</li> <li>✓ продуктивную деятельность детей по интересам детей (рисование, конструирование, лепка и другое);</li> <li>✓ оздоровительные и закаливающие процедуры, здоровьесберегающие мероприятия, двигательную деятельность (подвижные игры, гимнастика и другое).</li> </ul>
<b>Особенности Проведения занятий</b>	<p>Согласно требованиям СанПиН 1.2.3685-21 в режиме дня предусмотрено <i>время для проведения занятий</i>.</p> <p><b>Занятие рассматривается:</b></p> <ul style="list-style-type: none"> <li>✓ как дело, интересное и развивающее детей;</li> <li>✓ как деятельность, направленная на освоение детьми одной или нескольких образовательных областей, или их интеграцию с использованием разнообразных форм и методов работы, выбор которых осуществляется педагогом самостоятельно.</li> </ul> <p>Занятие является формой организации обучения, наряду с экскурсиями, дидактическими играми, играми-</p>

	<p>путешествиями и другими. Оно может проводиться в виде образовательных ситуаций, тематических событий, проектной деятельности, проблемно-обучающих ситуаций, интегрирующих содержание образовательных областей, творческих и исследовательских проектов и так далее.</p> <p>В рамках отведенного времени педагог может организовывать образовательную деятельность с учётом интересов, желаний детей, их образовательных потребностей, включая детей дошкольного возраста в процесс сотворчества, содействия, сопереживания.</p> <p>При организации занятий педагог использует опыт, накопленный при проведении образовательной деятельности в рамках сформировавшихся подходов.</p> <p>Время проведения занятий, их продолжительность, длительность перерывов, суммарная образовательная нагрузка для детей дошкольного возраста определяются СанПиН 1.2.3685-21.</p> <p>Введение термина «занятие» не означает регламентацию процесса. Термин фиксирует форму организации образовательной деятельности. Содержание и педагогически обоснованную методику проведения занятий педагог может выбирать самостоятельно.</p>
<b>Прогулки</b>	<p>Образовательная деятельность, осуществляемая во время прогулки, включает:</p> <ul style="list-style-type: none"> <li>✓ наблюдения за объектами явлениями природы, направленные на установление разнообразных связей и зависимостей в природе, воспитание отношения к ней;</li> <li>✓ подвижные игры спортивные упражнения, направленные на оптимизацию режима двигательной активности и укрепление здоровья детей;</li> <li>✓ экспериментирование с объектами неживой природы;</li> <li>✓ сюжетно-ролевые и конструктивные игры (с песком, со снегом, с природным материалом);</li> <li>✓ элементарную трудовую деятельность детей на участке ДОО;</li> <li>✓ свободное общение педагога с детьми, индивидуальную работу;</li> <li>✓ проведение спортивных праздников (при необходимости).</li> </ul>
<b>Образовательная деятельность во вторую половину дня</b>	<p>Образовательная деятельность, осуществляемая во вторую половину дня, может включать:</p> <ul style="list-style-type: none"> <li>✓ элементарную трудовую деятельность детей (уборка групповой комнаты; ремонт книг, настольно-печатных игр; стирка кукольного белья; изготовление игрушек-самоделок для игр малышей);</li> <li>✓ проведение зрелищных мероприятий, развлечений, праздников (кукольный, настольный, теневой театры, игры-драматизации; концерты; спортивные, музыкальные и литературные досуги и другое);</li> <li>✓ игровые ситуации, индивидуальные игры и игры небольшими подгруппами (сюжетно-ролевые,</li> </ul>

	<ul style="list-style-type: none"> <li>режиссерские, дидактические, подвижные, музыкальные и другие);</li> <li>✓ опыты и эксперименты, практико-ориентированные проекты, коллекционирование и другое;</li> <li>✓ чтение художественной литературы, прослушивание аудиозаписей лучших образцов чтения, рассматривание иллюстраций, просмотр мультфильмов и так далее;</li> <li>✓ слушание и исполнение музыкальных произведений, музыкально-ритмические движения, музыкальные игры и импровизации;</li> <li>✓ организация и(или) посещение выставок детского творчества, изобразительного искусства, мастерских; просмотр репродукций картин классиков и современных художников и другого;</li> <li>✓ индивидуальную работу по всем видам деятельности и образовательным областям;</li> <li>✓ работу с родителями (законными представителями).</li> </ul> <p>Для организации самостоятельной деятельности детей в группе создаются различные центры активности (игровой, литературный, спортивный, творчества, познания и другое). Самостоятельная деятельность предполагает самостоятельный выбор ребёнком её содержания, времени, партнеров. Педагог может направлять и поддерживать свободную самостоятельную деятельность детей (создавать проблемно-игровые ситуации, ситуации общения, поддерживать познавательные интересы детей, изменять предметно-развивающую среду и другое).</p>
<p><b>Организация культурных практик</b></p>	<p>Во вторую половину дня педагог может организовывать культурные практики. Они расширяют социальные и практические компоненты содержания образования, способствуют формированию у детей культурных умений при взаимодействии с взрослым и самостоятельной деятельности. Ценность культурных практик состоит в том, что они ориентированы на проявление детьми самостоятельности и творчества, активности и инициативности в разных видах деятельности, обеспечивают их продуктивность.</p> <p>К культурным практикам относят игровую, продуктивную, познавательно-исследовательскую, коммуникативную практики, чтение художественной литературы.</p> <p>Культурные практики предоставляют ребёнку возможность проявить свою субъектность с разных сторон, что, в свою очередь, способствует становлению разных видов детских инициатив:</p> <ul style="list-style-type: none"> <li>✓ в игровой практике ребёнок проявляет себя как творческий субъект (творческая инициатива);</li> <li>✓ в продуктивной-созидающей и волевой субъект (инициатива целеполагания);</li> <li>✓ в познавательно-исследовательской практике - как субъект исследования (познавательная инициатива);</li> </ul>

	<ul style="list-style-type: none"> <li>✓ в коммуникативной практике - как партнер по взаимодействию и собеседник (коммуникативная инициатива);</li> <li>✓ чтение художественной литературы дополняет развивающие возможности других культурных практик детей дошкольного возраста (игровой, познавательно-исследовательской, продуктивной деятельности).</li> </ul> <p>Тематику культурных практик педагог упоминают определить детские вопросы, проявленный интерес к явлениям окружающей действительности или предметам, значимые события, неожиданные явления, художественная литература и другие.</p> <p>В процессе культурных практик педагог создает атмосферу свободы выбора, творческого обмена и самовыражения, сотрудничества взрослого и детей. Организация культурных практик предполагает подгрупповой способ объединения детей.</p>
--	---

#### 2.4. Способы и направления поддержки детской инициативы и самостоятельности

Детская инициатива проявляется в свободной самостоятельной деятельности детей по выбору и интересам. Возможность играть, рисовать, конструировать, сочинять и пр. в соответствии с собственными интересами является важнейшим источником эмоционального благополучия ребенка в ДОО. Самостоятельная деятельность детей протекает преимущественно в утренний отрезок времени и во второй половине дня.

Все виды деятельности ребенка в ДОО могут осуществляться в форме самостоятельной инициативной деятельности:

- ✓ самостоятельные сюжетно-ролевые, режиссерские и театрализованные игры;
- ✓ развивающие и логические игры; музыкальные игры и импровизации;
- ✓ речевые игры, игры с буквами, звуками и слогами; самостоятельная деятельность в книжном уголке;
- ✓ самостоятельная изобразительная и конструктивная деятельность по выбору детей; самостоятельные опыты и эксперименты и др.

В развитии детской инициативы и самостоятельности педагогу важно соблюдать ряд общих требований:

- ✓ развивать активный интерес детей к окружающему миру, стремление к получению новых знаний и умений;
- ✓ создавать разнообразные условия и ситуации, побуждающие детей к активному применению знаний, умений, способностей деятельности в личном опыте;

- ✓ постоянно расширять область задач, которые дети решают самостоятельно; постепенно выдвигать перед детьми более сложные задачи, требующие сообразительности, творчества, поисковых подходов, поощрять детскую инициативу;
- ✓ тренировать волю детей, поддерживать желание преодолевать трудности, доводить начатое дело до конца;
- ✓ ориентировать детей на получение хорошего результата, своевременно обращать особое внимание на детей, проявляющих небрежность, равнодушие к результату, склонных не завершать работу;
- ✓ дозировать помощь детям. Если ситуация подобна той, в которой ребенок действовал раньше, но его сдерживает новизна обстановки, достаточно просто намекнуть, посоветовать вспомнить, как он действовал в аналогичном случае;
- ✓ поддерживать у детей чувство гордости и радости от успешных самостоятельных действий, подчеркивать рост возможностей и достижений каждого ребенка, побуждать к проявлению инициативы и творчества.

### Проявление детской инициативы в зависимости от возраста

Возрастная группа	Проявление и направления поддержки детской инициативы и самостоятельности
<b>Старшая и подготовительная к школе группы</b>	Опираясь на характерную для детей старшего дошкольного возраста потребность в самоутверждении и признании со стороны взрослых, педагог обеспечивает условия для развития детской самостоятельности, инициативы и творчества. Он создает ситуации, побуждающие детей активно применять свои знания и умения, ставит перед ними все более сложные задачи, развивает волю, поддерживает желание преодолевать трудности, доводит начатое дело до конца, нацеливает на поисковых, творческих решений возникших затруднений.

Педагог ориентируется в своей деятельности по поддержке детской инициативы на следующие **правила**:

- ✓ Не нужно при первых же затруднениях спешить на помощь ребенку, полезнее побуждать его к самостоятельному решению; если же без помощи не обойтись, вначале эта помощь должна быть минимальной: лучше дать совет, задать наводящие вопросы, активизировать имеющийся у ребенка прошлый опыт.
- ✓ Всегда необходимо предоставлять детям возможность самостоятельного решения поставленных задач, нацеливать их на поиск нескольких вариантов решения одной задачи, поддерживать детскую инициативу и творчество, показывать детям рост их достижений, вызывать у них чувство радости и гордости от успешных самостоятельных, инициативных действий.
- ✓ Проявление кризиса семи лет в поведении ребенка должно стать для педагога сигналом к перемене стиля общения с ребенком. Необходимо относиться к нему с большим вниманием, уважением, доверием, активно поддерживать стремление к самостоятельности.



сти. Дети седьмого года жизни очень чувствительны к оценкам взрослых. Необходимо поддерживать у них ощущение своего взросления, вселять уверенность в своих силах.

- ✓ Развитию самостоятельности способствует освоение детьми универсальных умений: поставить цель (или принять ее от педагога), обдумать путь к ее достижению, осуществить свой замысел, оценить полученный результат с позиции цели. Задача развития данных умений ставится педагогом в разных видах деятельности. При этом он использует средства, помогающие детям планомерно и самостоятельно осуществлять свой замысел: опорные схемы, наглядные модели, пооперационные карты.
- ✓ Развитию самостоятельности у детей способствует создание творческих ситуаций в игровой, театральной, художественно - изобразительной деятельности, в ручном труде, словесном творчестве. В увлекательной творческой деятельности перед ребенком возникает проблема самостоятельного определения замысла, способов и формы его воплощения.
- ✓ В группе должны появляться предметы, побуждающие детей к проявлению интеллектуальной активности. Это могут быть новые игры и материалы, таинственные письма-схемы, детали каких-то устройств, сломанные игрушки, нуждающиеся в починке, зашифрованные записи, посылки и пр. Разгадывая загадки, заключенные в таких предметах, дети учатся рассуждать, анализировать, отстаивать свою точку зрения, строить предположения, испытывают радость открытия и познания. Особо подчеркивает педагог роль книги как источника новых знаний. Он показывает детям, как из книги можно получить ответы на самые интересные сложные вопросы

### **2.5. Направления и задачи коррекционно –развивающей работы**

Коррекционно-развивающая работа и инклюзивное образование в МБДОУ «Детский сад общеразвивающего вида «Буратино» направлено на обеспечение коррекции нарушений развития у различных категорий детей (целевые группы), включая детей с ООП, в том числе детей с ОВЗ и детей-инвалидов; оказание им квалифицированной помощи в освоении Программы, их разностороннее развитие с учетом возрастных и индивидуальных особенностей, социальной адаптации.

КРР представляет собой комплекс мер по психолого- педагогическому сопровождению обучающихся, включающий психолого- педагогическое обследование, проведение индивидуальных и групповых коррекционно-развивающих занятий, а также мониторинг динамики их развития. КРР осуществляют педагоги, педагоги-психологи, дефектологи, логопеды и другие квалифицированные специалисты.

#### **Задачи коррекционно-развивающей работы (КРР) на уровне дошкольного образования:**

- ✓ определение особых (индивидуальных) образовательных потребностей обучающихся, в том числе с трудностями освоения ОП ДО и социализации в ДОО;
- ✓ своевременное выявление обучающихся с трудностями адаптации, обусловленными различными причинами;
- ✓ осуществление индивидуально ориентированной психолого-педагогической помощи обучающимся с учетом особенностей психического и (или) физического развития, индивидуальных возможностей и потребностей (в соответствии с рекомендациями психолого-медико –педагогической комиссии (ПМПК) или психолого-педагогического консилиума образовательной организации (ППК);

- ✓ оказание родителям (законным представителям) обучающихся консультативной психолого-педагогической помощи по вопросам развития и воспитания детей дошкольного возраста;
- ✓ содействие поиску и отбору одаренных обучающихся, их творческому развитию; выявление детей с проблемами развития эмоциональной интеллектуальной сферы;
- ✓ реализация комплекса индивидуально ориентированных мер по ослаблению, снижению или устранению отклонений в развитии и проблем поведения.

Коррекционно-развивающая работа организуется: по обоснованному запросу педагогов и родителей(законных представителей); на основании результатов психологической диагностики; на основании рекомендаций ППК

Коррекционно-развивающая работа реализуется в форме групповых и или индивидуальных коррекционно- развивающих занятий.

Содержание коррекционно-развивающей работы для каждого обучающегося определяется с учетом его ООП на основе рекомендаций ППК Организации.

Согласно ФЗ№273 «Обобразовании» и Распоряжения от 28декабря 2020г.NP-193 «Система функционирования психологических служб в общеобразовательных организациях (Методические рекомендации)» определяются ниже следующие категории **целевых групп** обучающихся для оказания им адресной психологической помощи и включения их в программы психолого-педагогического сопровождения:

- ✓ Нормотипичные дети с нормативным кризисом развития.
- ✓ Обучающиеся с особыми образовательными потребностями:
  - с ОВЗи или инвалидностью, получившие статус в установленном порядке;
  - обучающиеся по индивидуальному учебному плану/учебному расписанию на основании медицинского заключения(ЧБД);
  - обучающиеся, испытывающие трудности в освоении основных общеобразовательных программ, развитии, социальной адаптации;
  - одаренные обучающиеся.
- ✓ Дети и/или семьи, находящиеся в трудной жизненной ситуации, признанные таковыми в нормативно установленном порядке.
- ✓ Дети и/или семьи, находящиеся в социально опасном положении(безнадзорные, беспризорные, склонные к бродяжничеству), признанные таковыми в нормативно установленном порядке.
- ✓ Обучающиеся «группы риска»: проявляющие комплекс выраженных факторов риска негативных проявлений (импульсивность, агрессивность, неустойчивая или крайне низкая/завышенная самооценка, завышенный уровень притязаний).

КРР с обучающимися целевых групп в Организации осуществляется в ходе всего образовательного процесса, во всех видах и формах деятельности, как в совместной деятельности детей в условиях дошкольной группы, так в форме коррекционно-развивающих групповых/ индивидуальных занятий.

КРР строится дифференцированно, в зависимости от имеющих у обучающихся дисфункций и особенностей развития (в познавательной, речевой, эмоциональной, коммуникативной, регулятивной сферах) и должна предусматривать индивидуализацию психоло-

го- педагогического сопровождения.

### **Содержание коррекционно-развивающей работы на уровне дошкольного образования**

#### **Диагностическая работа включает:**

- ✓ своевременное выявление детей, нуждающихся в психолого- педагогическом сопровождении;
- ✓ раннюю (с первых дней пребывания обучающегося в образовательной организации) диагностику отклонений в развитии анализ причин трудностей социальной адаптации;
- ✓ комплексный сбор сведений об обучающемся на основании диагностической информации от специалистов разного профиля;
- ✓ определение уровня актуального и зоны ближайшего развития обучающегося с ОВЗ; с трудностями в обучении и социализации, выявление его резервных возможностей;
- ✓ изучение уровня общего развития обучающихся (с учетом особенностей нозологической группы), возможностей вербальной и невербальной коммуникации со сверстниками взрослыми;
- ✓ изучение развития эмоционально-волевой сферы и личностных особенностей обучающихся;
- ✓ изучение индивидуальных образовательных и социально-коммуникативных потребностей обучающихся;
- ✓ изучение социальной ситуации развития и условий семейного воспитания ребенка;
- ✓ изучение уровня адаптации адаптивных возможностей обучающегося;
- ✓ изучение направленности детской одаренности;
- ✓ изучение, констатацию в развитии ребенка его интересов и склонностей, одаренности; мониторинг развития детей и предупреждение возникновения психолого-педагогических проблем в их развитии;
- ✓ выявление детей-мигрантов, имеющих трудности в обучении и социально- психологической адаптации, дифференциальная диагностика и оценка этнокультурной природы имеющих трудности; всестороннее психолого-педагогическое изучение личности ребенка;
- ✓ выявление и изучение неблагоприятных факторов социальной среды и рисков образовательной среды;
- ✓ системный разносторонний контроль специалистов за уровнем и динамикой развития обучающегося, а так же за созданием необходимых условий, соответствующих особым (индивидуальным) образовательным потребностям обучающегося.

#### **Коррекционно-развивающая работа включает:**

- ✓ выбор оптимальных для развития обучающегося коррекционно-развивающих программ/методик психолого-педагогического сопровождения в соответствии с его особыми (индивидуальными) образовательными потребностями; организацию, разработку и проведение специалистами индивидуальных и групповых коррекционно-развивающих занятий, необходимых для преодоления нарушений поведения и развития, трудностей в освоении образовательной программы и социализации;

- ✓ коррекцию и развитие высших психических функций; развитие эмоционально-волевой и личностной сферы обучающегося и психологическую коррекцию его поведения; развитие коммуникативных способностей, социального и эмоционального интеллекта обучающихся, формирование их коммуникативной компетентности;
- ✓ коррекцию и развитие психомоторной сферы, координации регуляции движений; создание условий, обеспечивающих развитие, обучение и воспитание детей с ярко выраженной познавательной направленностью, высоким уровнем умственного развития или иной направленностью одаренности; создание насыщенной развивающей предметно - пространственной среды для разных видов деятельности;
- ✓ формирование инклюзивной образовательной среды, в том числе обеспечивающей включение детей иностранных граждан в российское образовательное пространство с сохранением культуры и идентичности, связанных со страной и схода происхождения;
- ✓ оказание поддержки ребенку в случаях неблагоприятных условий жизни, психотравмирующих обстоятельствах при условии формирования соответствующих структур социальной защиты;
- ✓ преодоление педагогической запущенности в работе с обучающимся, стремление устранить неадекватные методы воспитания в семье во взаимодействии родителей (законных представителей) с детьми;
- ✓ помощь в устранении психо - травмирующих ситуаций в жизни ребенка.

#### **Консультативная работа включает:**

- ✓ разработку рекомендаций по основным направлениям работы с обучающимся с трудностями в обучении социализации, единых для всех участников образовательных отношений;
- ✓ консультирование специалистами педагогов по выбору индивидуально ориентированных методов и приемов работы с обучающимся;
- ✓ консультативную помощь семье в вопросах выбора оптимальной стратегии воспитания и приемов коррекционно-развивающей работы с ребенком.

#### **Информационно-просветительская работа предусматривает:**

- ✓ различные формы просветительской деятельности (лекции, беседы, информационные стенды, печатные материалы, электронные ресурсы), направленные на разъяснение участникам образовательных отношений — обучающимся (в доступной для дошкольного возраста форме), их родителям (законным представителям), педагогическим работникам — вопросов, связанных с особенностями образовательного процесса и психолого-педагогического сопровождения обучающихся, в том числе с ОВЗ, трудностями в обучении и социализации;
- ✓ проведение тематических выступлений, онлайн- консультаций для педагогов и родителей по разъяснению индивидуально-типологических особенностей различных категорий обучающихся, в том числе с ОВЗ, трудностями в обучении и социализации.

**Реализация КРР с обучающимися с ОВЗ и детьми - инвалидами** согласно нозологических групп осуществляется в соответствии с Федеральной адаптированной образовательной программой ДО (далее ФАОП ДО). КРР с обучающимися с ОВЗ и детьми-инвалидами должна предусматривать предупреждение вторичных биологических и социальных отклонений в развитии, затрудняющих образование и соци-

ализацию обучающихся, коррекцию нарушений психического и физического развития средствами коррекционной педагогики, специальной психологии и медицины; формирование у обучающихся механизмов компенсации дефицитарных функций, неподдающихся коррекции, в том числе с использованием ассистивных технологий.

**КРР с часто болеющими детьми (далее- ЧБД )** имеет выраженную специфику. ЧБД характеризуются повышенной заболеваемостью вирусными и вирусно-бактериальным и респираторным и инфекциями, которые не связаны с врожденными, наследственными или приобретенными патологическими состояниями, приводящие к большому количеству пропусков ребенком. ЧБД свойственны выраженная тревожность, боязливость, неуверенность в себе, быстрая утомляемость. Специфические особенности межличностного взаимодействия и деятельности ЧБД: ограниченность круга общения большого ребенка, объективная зависимость от взрослых (родителей, педагогов), стремление постоянно получать от них помощь. Для ЧБД старшего дошкольного возраста характерны изменения в отношении ведущего вида деятельности –сюжетно ролевой игры, что оказывает негативное влияние на развитие его личности и эмоциональное благополучие. В итоге у ребенка появляются сложности в освоении программы и социальной адаптации.

#### **Направленность коррекционно-развивающей работы с ЧБД на дошкольном уровне образования:**

- ✓ коррекция /развитие развития коммуникативной, личностной, эмоционально-волевой сфер, познавательных процессов;
- ✓ снижение тревожности;
- ✓ помощь в разрешении поведенческих проблем;
- ✓ создание условий для успешной социализации, оптимизация межличностного взаимодействия со взрослыми и сверстниками.

Включение ЧБД в программу КРР, определение индивидуального маршрута психолого-педагогического сопровождения осуществляется на основании медицинского заключения и рекомендаций ППК по результатам психологической и педагогической диагностики.

#### **Направленность коррекционно-развивающей работы с одаренными обучающимися на дошкольном уровне образования:**

- ✓ определение вида одаренности, интеллектуальных и личностных особенностей детей, прогноз возможных проблем и потенциала развития.
- ✓ вовлечение родителей в образовательный процесс и установление с ними отношений сотрудничества как обязательного условия поддержки развития одаренного ребенка как в Организации, так в условиях семейного воспитания;
- ✓ создание атмосферы доброжелательности, заботы и уважения по отношению к ребенку, обстановки, формирующей у ребенка чувство собственной значимости, поощряющей проявление его индивидуальности;
- ✓ сохранение и поддержка индивидуальности ребёнка, развитие его индивидуальных способностей и творческого потенциала как субъекта отношений с людьми, миром и самим собой;
- ✓ формирование коммуникативных навыков и развитие эмоциональной стойкости; организация предметно-развивающей, обогащённой образовательной среды в условиях ДОО, благоприятную для развития различных видов способностей и одаренности.

Включение ребенка в программу КРР, определение индивидуального маршрута психолого-педагогического сопровождения осуществля-

ется на основе заключения ППК по результатам психологической и педагогической диагностики.

**Направленность КРР с билингвальными воспитанниками, детьми мигрантов, испытывающими трудности с пониманием государственного языка РФ на дошкольном уровне образования:**

- ✓ развитие коммуникативных навыков, формирование чувствительности к сверстнику, его эмоциональному состоянию, намерениями желаниям;
- ✓ формирование уверенного поведения и социальной успешности; коррекцию деструктивных эмоциональных состояний, возникающих вследствие попадания в новую языковую и культурную среду (тревога, неуверенность, агрессия);
- ✓ создание атмосферы доброжелательности, заботы и уважения по отношению к ребенку.

Таким образом, работу по социализации языковой адаптации детей иностранных граждан, обучающихся в организациях, реализующих программы ДО в РФ, рекомендуется организовывать с учетом особенностей социальной ситуации каждого ребенка персонально. Психолого-педагогическое сопровождение детей данной целевой группы может осуществляться в контексте общей программы адаптации ребенка к ДОО. В случаях выраженных проблем социализации, личностного развития и общей дезадаптации ребенка, его включение в программу КРР может быть осуществлено на основе заключения ППК по результатам психологической диагностики или по запросу родителей (законных представителей) ребенка.

К целевой группе обучающихся «группы риска» могут быть отнесены дети:

- ✓ имеющие проблемы с психологическим здоровьем;
- ✓ эмоциональные проблемы (повышенная возбудимость, апатия, раздражительность, тревога, появление фобий);
- ✓ поведенческие проблемы (грубость, агрессия, обман);
- ✓ проблемы неврологического характера (потеря аппетита);
- ✓ проблемы общения (стеснительность, замкнутость, излишняя чувствительность, выраженная не реализованная потребность в лидерстве);
- ✓ проблемы регуляторного характера (расстройство сна, быстрая утомляемость, навязчивые движения, двигательная расторможенность, снижение произвольности внимания).

**Направленность КРР с воспитанниками, имеющими девиации развития и поведения на дошкольном уровне образования:**

- ✓ коррекция/развитие социально-коммуникативной, личностной, эмоционально-волевой сферы;
- ✓ помощь в решении поведенческих проблем;
- ✓ формирование адекватных, социально-приемлемых способов поведения; развитие рефлексивных способностей;
- ✓ совершенствование способов саморегуляции.

Включение ребенка из «группы риска» в программу КРР, определение индивидуального маршрута психолого-педагогического сопровождения осуществляется на основе заключения ППК по результатам психологической диагностики или по обоснованному запросу педаго-

га/родителей (законных представителей).

### **Формы работы с детьми в рамках программы «Цветик - семицветик»**

Данная программа предусмотрена для работы с детьми от 3 до 7 лет в рамках дошкольных образовательных учреждений.

**Цель:** Создание условий для естественного психологического развития ребенка.

**Задачи:**

1. Развитие эмоциональной сферы. Введение ребенка в мир ребенка в мир человеческих эмоций.
2. Развитие коммуникативных умений, необходимых для успешного развития процесса общения.
3. Развитие волевой сферы – произвольности и психических процессов, саморегуляции, необходимых для успешного обучения в школе.
4. Развитие личностной сферы – формирование адекватной самооценки, повышение уверенности в себе.
5. Развитие интеллектуальной сферы – развитие мыслительных умений, наглядно-действенного, наглядно-образного, словесно-логического, творческого и критического мышления.
6. Формирование позитивной мотивации к обучению.
7. Развитие познавательных и психических процессов – восприятия, памяти, внимания, воображения.

### **Индивидуальные (подгрупповые) коррекционно-развивающие занятия:**

Комплектация групп и продолжительность занятий зависит от возрастной категории.

Возраст	Количество детей в группе	Время занятия
5-6 лет	7-8 человек	25 минут

Последовательность предъявления тем и количество часов на каждую тему могут варьироваться в зависимости от интереса детей и результатов наблюдений психолога.

Построение программы для каждого возрастного периода ориентировано на удовлетворение ведущей потребности основано на развитии ведущего психического процесса или сферы психики.

В частности:

- 3 –4 года – восприятие;
- 4 –5 лет – восприятие, эмоциональная сфера;
- 5 –6 лет – эмоциональная сфера, коммуникативная сфера;
- 6 –7 лет – личностная сфера, волевая сфера.

Задания на развитие психических процессов (памяти, внимания, воображения, мышления), а также на развитие волевой и психофи-

зиологической сферы подобрано в соответствии с темами занятий.

Занятия проводятся в помещениях с соблюдением санитарно – гигиенических норм и правил.

**Принципы проведения занятий:**

- системность подачи материала;
- наглядность обучения;
- цикличность построения занятия;
- доступность;
- проблемность;
- развивающий и воспитательный характер учебного материала.

**Каждое занятие содержит в себе следующие этапы.**

1. Организационный этап- создание эмоционального настроения в группе; упражнения и игры с целью привлечения внимания детей;
2. Мотивационный этап - выяснения исходного уровня знаний детей по данной теме; сообщение темы занятия; появление персонажа;
3. Практический этап- подача новой информации на основе имеющихся данных; задания на развитие познавательных процессов (восприятия, памяти, мышления, воображения) и творческих способностей; отработка полученных навыков на практике;
4. Рефлексивный этап- обобщение нового материала; подведение итогов занятия.

**Индивидуальная работа:**

Включает в себя входную (в начале года), промежуточную (в середине учебного года) и контрольную (в конце года) диагностику познавательных процессов; эмоциональной, личностной и волевой сферы. Её результаты могут быть использованы в индивидуальном подходе к ребенку на занятиях, в составлении коррекционной программы и в консультировании родителей и педагогов.

**Работа с родителями детей - участников программы:**

Предусматривает привлечение родителей к созданию условий в семье, способствующих наиболее полному усвоению знаний, умений и навыков, полученных детьми на занятиях и реализации их в повседневной жизни; просветительскую работу с родителями в форме лекций, семинаров-практикумов и круглых столов.

## **2.6. Особенности взаимодействия педагогического коллектива с семьями воспитанников**

### **Цели и задачи взаимодействия с семьями обучающихся**

Главными целями взаимодействия педагогического коллектива ДОО с семьями обучающихся дошкольного возраста являются:



- ✓ обеспечение психолого-педагогической поддержки семьи и повышение компетентности родителей (законных представителей) в вопросах образования, охраны и укрепления здоровья детей дошкольного возраста;
- ✓ обеспечение единства подходов к воспитанию и обучению детей в условиях ДОО и семьи; повышение воспитательного потенциала семьи. Эта деятельность дополняет, поддерживает и тактично направляет воспитательные действия родителей (законных представителей) детей дошкольного возраста.

Достижение этих целей осуществляется через решение основных задач:

- 1) информирование родителей (законных представителей) и общественности относительно целей ДО, общих для всего образовательного пространства Российской Федерации, о мерах господдержки семьям, имеющим детей дошкольного возраста, а также об образовательной программе, реализуемой в МБДОУ;
- 2) просвещение родителей (законных представителей), повышение их правовой, психолого-педагогической компетентности в вопросах охраны и укрепления здоровья, развития и образования детей;
- 3) способствование развитию ответственного и осознанного родительства как базовой основы благополучия семьи;
- 4) построение взаимодействия в форме сотрудничества и установления партнёрских отношений с родителями (законными представителями) детей дошкольного возраста для решения образовательных задач;
- 5) вовлечение родителей (законных представителей) в образовательный процесс.

### **Принципы взаимодействия с родителями**

Построение взаимодействия с родителями (законными представителями) придерживается следующих принципов:

- ✓ приоритет семьи в воспитании, обучении и развитии ребёнка: в соответствии с Законом об образовании у родителей (законных представителей) обучающихся не только есть преимущественное право на обучение и воспитание детей, но именно они обязаны заложить основы физического, нравственного и интеллектуального развития личности ребёнка;
- ✓ открытость: для родителей (законных представителей) должна быть доступна актуальная информация об особенностях пребывания ребёнка в группе; каждому из родителей (законных представителей) должен быть предоставлен свободный доступ в ДОО; между педагогами и родителями (законными представителями) необходим обмен информацией об особенностях развития ребёнка в ДОО и семье;
- ✓ взаимное доверие, уважение и доброжелательность во взаимоотношениях педагогов и родителей (законных представителей): при взаимодействии педагогу необходимо придерживаться этики и культурных правил общения, проявлять позитивный настрой на общение и сотрудничество с родителями (законными представителями); важно этично и разумно использовать полученную информацию как со стороны педагогов, так и со стороны родителей (законных представителей) в интересах детей;
- ✓ индивидуально-дифференцированный подход к каждой семье: при взаимодействии необходимо учитывать особенности семейного воспитания, потребности родителей (законных представителей) в отношении образования ребёнка, отношение к педагогу и ДОО, проводимым мероприятиям; возможности включения родителей (законных представителей) в совместное решение образовательных задач;

- ✓ возрастосообразность: при планировании и осуществлении взаимодействия необходимо учитывать особенности и характер отношений ребёнка с родителями (законными представителями), прежде всего, с матерью, обусловленные возрастными особенностями развития детей.

### **Направления взаимодействия с родителями**

Деятельность педагогического коллектива ДОО по построению взаимодействия с родителями (законными представителями) обучающихся осуществляется по нескольким направлениям:

- ✓ диагностико-аналитическое направление включает получение и анализ данных о семье каждого обучающегося, её запросах в отношении охраны здоровья и развития ребёнка; об уровне психолого-педагогической компетентности родителей (законных представителей); а также планирование работы с семьёй с учётом результатов проведенного анализа; согласование воспитательных задач;
- ✓ просветительское направление предполагает просвещение родителей (законных представителей) по вопросам особенностей психофизиологического и психического развития детей дошкольного возраста; выбора эффективных методов обучения и воспитания детей определенного возраста; ознакомление с актуальной информацией о государственной политике в области ДО, включая информирование о мерах господдержки семьям с детьми дошкольного возраста; информирование об особенностях реализуемой в ДОО образовательной программы; условиях пребывания ребёнка в группе ДОО; содержании и методах образовательной работы с детьми;
- ✓ консультационное направление объединяет в себе консультирование родителей (законных представителей) по вопросам их взаимодействия с ребёнком, преодоления возникающих проблем воспитания и обучения детей, в т.ч. с ООП в условиях семьи; особенностей поведения и взаимодействия ребёнка со сверстниками и педагогом; возникающих проблемных ситуациях; способам воспитания и построения продуктивного взаимодействия с детьми дошкольного возраста; способам организации и участия в детских деятельности, образовательном процессе и другому.

Совместная образовательная деятельность педагогов и родителей (законных представителей) обучающихся предполагает сотрудничество в реализации некоторых образовательных задач, вопросах организации РППС и образовательных мероприятий; поддержку образовательных инициатив родителей (законных представителей) детей дошкольного возраста; разработку и реализацию образовательных проектов ДОО совместно с семьёй.

Особое внимание в просветительской деятельности МБДОУ «Детский сад «Детский сад общеразвивающего вида «Буратино» уделяется повышению уровня компетентности родителей (законных представителей) в вопросах здоровьесбережения ребёнка.

Реализация данной темы осуществляется в процессе следующих направлений **просветительской деятельности**:

- ✓ информирование о факторах, положительно влияющих на физическое и психическое здоровье ребёнка (рациональная организация режима дня ребёнка, правильное питание в семье, закаливание, организация двигательной активности, благоприятный психологический

микроклимат в семье и спокойное общение с ребёнком и другое), о действии негативных факторов (переохлаждение, перегревание, перекормливание и другое), наносящих непоправимый вред здоровью ребёнка;

- ✓ своевременное информирование о важности вакцинирования в соответствии с рекомендациями Национального календаря профилактических прививок и по эпидемическим показаниям;
- ✓ информирование родителей (законных представителей) об актуальных задачах физического воспитания детей на разных возрастных этапах их развития, а также о возможностях ДОО и семьи в решении данных задач;
- ✓ знакомство родителей (законных представителей) с оздоровительными мероприятиями, проводимыми в ДОО;
- ✓ информирование родителей (законных представителей) о негативном влиянии на развитие детей систематического и бесконтрольного использования IT-технологий (нарушение сна, возбудимость, изменения качества памяти, внимания, мышления; проблемы социализации и общения и другое).

Эффективность просветительской работы по вопросам здоровьесбережения детей может быть повышена за счет привлечения к тематическим встречам профильных специалистов (медиков, нейропсихологов, физиологов, IT-специалистов и других).

Эффективность просветительской работы по вопросам здоровьесбережения детей может быть повышена за счет привлечения к тематическим встречам профильных специалистов (медиков, нейропсихологов, физиологов, IT-специалистов и других).

#### **Формы взаимодействия с родителями**

Направления деятельности педагогов реализуются в разных формах (групповых и (или) индивидуальных) посредством различных методов, приемов и способов взаимодействия с родителями (законными представителями):

##### **1) диагностико-аналитическое направление реализуется через:**

- ✓ -опросы, социологические срезы, индивидуальные блокноты, «почтовый ящик», педагогические беседы с родителями (законными представителями);
- ✓ дни (недели) открытых дверей, открытые просмотры занятий и других видов деятельности детей и др.;

##### **2) просветительское и консультационное направления реализуются через:**

- ✓ -групповые родительские собрания, конференции, круглые столы, семинары-практикумы, тренинги и ролевые игры, консультации, педагогические гостиные, родительские клубы и др.;
- ✓ информационные проспекты, стенды, ширмы, папки-передвижки для родителей (законных представителей);
- ✓ журналы и газеты, издаваемые ДОО для родителей (законных представителей), педагогические библиотеки для родителей (законных представителей);
- ✓ сайты ДОО и социальные группы в сети Интернет;
- ✓ медиарепортажи и интервью;
- ✓ фотографии, выставки детских работ, совместных работ родителей (законных представителей) и детей;

- ✓ досуговые формы (совместные праздники и вечера, семейные спортивные и тематические мероприятия, тематические досуги, знакомство с семейными традициями) и др.

Незаменимой формой установления доверительного делового контакта между семьей и ДОО является диалог педагога и родителей (законных представителей). Диалог позволяет совместно анализировать поведение или проблемы ребёнка, выяснять причины проблем и искать подходящие возможности, ресурсы семьи и пути их решения.

В диалоге проходит просвещение родителей (законных представителей), их консультирование по вопросам выбора оптимального образовательного маршрута для конкретного ребёнка, а также согласование совместных действий, которые могут быть предприняты со стороны ДОО и семьи для разрешения возможных проблем и трудностей ребёнка в освоении образовательной Программы.

### План работы с родителями

Месяц	Форма проведения	Содержание
Сентябрь	Папки-передвижки Наглядная информация	Возрастные особенности детей 5-6 лет.
		Как приучать ребёнка к труду
		Осень
	Консультации	Причины конфликтов у детей и выходы из них
		Игра, как средство воспитания дошкольников
	Анкетирование	Какой вы родитель?
		Знаете ли вы своего ребенка?
Памятка	Норма развития речи детей 5-6 лет	
Буклет	Если ваш ребенок агрессивный	
Родительское собрание	Что должен знать ребёнок в 5 – 6 лет	
Октябрь	Папки-передвижки Наглядная информация	Воспитание у детей культуры поведения за столом
		Дидактические игры и упражнения для развития мелкой моторики рук и пальцев
		День народного единства
	Консультации	7 полезных привычек для красивой осанки
		Всё о детском питании
		Воспитание аккуратности
		Чем занять ребенка дома
Один дома		
Как воспитать маленького патриота		

		Роль отца в воспитании ребенка
	Памятка	Пожар в квартире
		Как не заболеть гриппом
		Как отвечать на детские вопросы?
	Беседа	Одежда для прогулок осенью
	Выставка	Осенние чудеса в лукошке
Ноябрь	Папки-передвижки Наглядная информация	Правила дорожные детям знать положено
		Консультации
		Дружеские отношения родителей и детей в семье
		Воспитание ответственности у детей
		Как провести выходные с ребёнком
		Помогите ребенку научиться дружить
		Пушистые воспитатели
	Памятка	Основные правила семейного воспитания
	Буклет	Трудовое воспитание
	Анкетирование	Условия здорового образа жизни в семье
Декабрь	Папки-передвижки Наглядная информация	Зима
		Наша родина Россия
		Что такое государственная символика?
		Интересные факты про Новый год
	Консультации	Правила безопасности при катании на ледянках, санках, снегокатах, тюбингах
		Зимние забавы для больших и маленьких
		Новый год в кругу семьи
		Безопасность ребенка в новый год
	Анкетирование	Состояние здоровья вашего ребёнка
	Родительское собрание	Здоровый образ жизни. Советы доброго доктора
Январь	Консультации	Учим детей есть ножом и вилкой
		Сюжетно-ролевая игра в жизни ребенка
		Зимние травмы
		Компьютер спешит на помощь

		Выбираем лыжи для ребенка
		Ошибки, которые совершать нельзя
		Индивидуальные особенности детей
	Памятка	Основы нравственных отношений в семье
		Здоровый образ жизни семьи
Февраль	Наглядная информация Папки-передвижки	День защитника Отчества
		Широкая масленица
	Консультации	Поливитамины для детей
		Роль фольклора в развитии детей
		Роль родителей в возрождении русских традиций
		Как воспитать защитника
	Памятка	Воспитание мальчиков и девочек
Буклет	Опытно-экспериментальная деятельность детей дома	
Март	Папки-передвижки	8 марта
	Наглядная информация	
		Весна
	Консультации	Поход в зоопарк
		Экологическое воспитание
		Превратить чтение в удовольствие
		Как создать домашнюю детскую библиотеку
	Как воспитать ребенка счастливым	
Апрель	Наглядная информация Папки-передвижки	День космонавтики
		Светлый праздник Пасхи
		Зеленый мир на окне
		День Земли
	Консультации	Профилактика плоскостопия
		Как одевать ребенка весной
		Как объяснить ребенку, откуда он взялся
		Безопасность ребенка дома и на улице
Буклет	Какие родители – такие и дети.	

	Анкетирование	Откуда опасность?
Май	Папки-передвижки Наглядная информация	И значит нам нужна одна победа
	Консультации	Ребенок на даче
		Укусы насекомых
		Летние игры с водой
		Об опасности пластиковых окон
	Родительское собрание	Растём, играя
	Буклет	История празднования дня Победы
Фотовыставка	Из жизни нашей группы	

## 2.7. Взаимодействие МБДОУ с социумом

### Система организации совместной деятельности МБДОУ с социумом

- заключение договора о совместной работе;
- составление плана совместной работы;
- информирование родителей о проводимых мероприятиях;
- активное участие родителей в запланированных мероприятиях;
- совместные совещания по итогам учебного года.

Анализ выявленных потенциальных возможностей и интересов детей и их дифференциации позволили спланировать организовать совместную работу учреждения с общественными и социальными институтами, имеющими свои интересы в образовательной сфере. Социальными партнерами в воспитании и развитии детей стали:

- семья;
- культурно-общественные учреждения: детская библиотека;
- медико-оздоровительные организации: поликлиника.

### План взаимодействия учреждения с социумом

Таблица 7

Учреждение	Задачи, решаемые в совместной работе	Формы работы с детьми
Детская поликлиника	<ul style="list-style-type: none"> <li>• сохранение и укрепление здоровья детей, оказание лечебно-профилактической помощи детям;</li> </ul>	<ul style="list-style-type: none"> <li>• проведение прививок</li> </ul>

	<ul style="list-style-type: none"> <li>• углубленный осмотр детей врачами-специалистами</li> </ul>	<ul style="list-style-type: none"> <li>• осмотр детей врачом - педиатром</li> <li>• закаливающие процедуры</li> <li>• наблюдение за детьми в период адаптации</li> <li>• ведение индивидуальных листов здоровья</li> </ul>
«Детская библиотека»	<ul style="list-style-type: none"> <li>• приобщение детей к культуре чтения художественной литературы</li> </ul>	<ul style="list-style-type: none"> <li>• выездные выставки новинок детской художественной литературы</li> <li>• обзорные экскурсии</li> <li>• тематические встречи викторины</li> </ul>
ГИБДД	<ul style="list-style-type: none"> <li>• профилактика детского дорожно-транспортного травматизма</li> </ul>	<ul style="list-style-type: none"> <li>• совместные профилактические мероприятия (занятия, развлечения, конкурсы «Зелёный огонёк»)</li> </ul>
ДОУ посёлка	<ul style="list-style-type: none"> <li>• Обмен передовым педагогическим опытом</li> <li>• обеспечение современного качества, доступности и эффективности образования.</li> </ul>	<ul style="list-style-type: none"> <li>• Семинары, открытые мероприятия, профессиональные конкурсы.</li> </ul>
ЦВР	<ul style="list-style-type: none"> <li>• развитие системы дополнительного образования в интересах формирования духовно богатой, физически здоровой, социально активной, творческой, свободной и ответственной личности.</li> </ul>	<ul style="list-style-type: none"> <li>• конкурсы</li> </ul>

## 2.8. Рабочая программа воспитания

Воспитательная работа в группе осуществляется в соответствии с рабочей программой воспитания и календарным планом воспитательной работы МБДОУ «Детский сад общеразвивающего вида «Буратино».

### Цель и задачи воспитания

**Общая цель воспитания в ДОО** - личностное развитие каждого ребёнка с учётом его индивидуальности и создание условий для позитивной социализации детей на основе традиционных ценностей российского общества, что предполагает:

- 1) формирование первоначальных представлений о традиционных ценностях российского народа, социально приемлемых нормах и правилах поведения;
- 2) формирование ценностного отношения к окружающему миру (природному и социокультурному), другим людям, самому себе;
- 3) становление первичного опыта деятельности и поведения в соответствии с традиционными ценностями, принятыми в обществе нормами и правилами.

### Общие задачи воспитания в ДОО:

- 1) содействовать развитию личности, основанному на принятых в обществе представлениях о добре и зле, должном и недопустимом;



- 2) способствовать становлению нравственности, основанной на духовных отечественных традициях, внутренней установке личности поступать согласно своей совести;
- 3) создавать условия для развития и реализации личностного потенциала ребёнка, его готовности к творческому самовыражению и саморазвитию, самовоспитанию;
- 4) осуществлять поддержку позитивной социализации ребёнка посредством проектирования и принятия уклада, воспитывающей среды, создания воспитывающих общностей.

Региональная специфика реализации рабочей Программы воспитания МБДОУ «Детский сад общеразвивающего вида «Буратино» реализуется в рамках региональной программы «Сёенеч» – «Радость познания», которая признает детство как культурный феномен, уникальный период, в котором познание истории, культуры, архитектуры, природы родного края, общение с представителями других национальностей закладывает основы общей культуры личности ребенка.

Воспитательные задачи региональной программы «Сёенеч» – «Радость познания» реализуются в рамках образовательных областей – социально-коммуникативного, познавательного, речевого, художественно-эстетического развития, физического развития, которые коррелируются с направлениями воспитательной работы образовательного учреждения, так как является частью формируемой участниками образовательных отношений основной образовательной программы образовательной организации.

<b>Задачи Программы воспитания (Часть рабочей программы воспитания, формируемая участниками образовательных отношений)</b>
<ul style="list-style-type: none"> <li>• Обеспечение равных возможностей для полноценного развития каждого ребенка в период дошкольного детства независимо от места проживания, пола, нации, языка, социального статуса;</li> <li>• Формирование культуры личности детей, развитие их социальных, нравственных, эстетических, интеллектуальных, физических качеств, инициативности, самостоятельности и ответственности ребенка, формирование предпосылок учебной деятельности;</li> <li>• Создание благоприятных условий для освоения татарского языка и сохранение государственных языков Республики Татарстан, развитие межэтнической культуры, коммуникативных способностей каждого воспитанника как субъекта взаимоотношений с представителями других национальностей;</li> <li>• Объединение обучения и воспитания в целостный образовательный процесс на основе духовно – нравственных и культурных ценностей татарского и русского народов;</li> <li>• Формирование социокультурной среды, соответствующей возрастным и индивидуальным особенностям детей, с учетом этнокультурных особенностей региона;</li> <li>• Обеспечение психолого – педагогической поддержки семьи и повышение компетентности родителей (законных представителей) в вопросах семейного воспитания, оценке качества образовательных процессов в образовательной организации</li> </ul>

## Направления воспитания

Воспитательный процесс осуществляется по следующим направлениям:

- Патриотическое воспитание
- Духовно-нравственное воспитание
- Социальное воспитание
- Познавательное воспитание
- Физическое и оздоровительное воспитание
- Трудовое воспитание
- Эстетическое воспитание

## Принципы воспитания

Программа воспитания построена на основе духовно-нравственных и социокультурных ценностей и принятых в обществе правил и норм поведения в интересах человека, семьи, общества и опирается на следующие принципы:

- ✓ **принцип гуманизма:** приоритет жизни и здоровья человека, прав и свобод личности, свободного развития личности; воспитание взаимоуважения, трудолюбия, гражданственности, патриотизма, ответственности, правовой культуры, бережного отношения к природе и окружающей среде, рационального природопользования;
- ✓ **принцип ценностного единства и совместности:** единство ценностей и смыслов воспитания, разделяемых всеми участниками образовательных отношений, содействие, сотворчество и сопереживание, взаимопонимание и взаимное уважение;
- ✓ **принцип общего культурного образования:** воспитание основывается на культуре и традициях России, включая культурные особенности региона;
- ✓ **принцип следования нравственному примеру:** пример как метод воспитания позволяет расширить нравственный опыт ребенка, побудить его к открытому внутреннему диалогу, пробудить в нем нравственную рефлексию, обеспечить возможность выбора при построении собственной системы ценностных отношений, продемонстрировать ребенку реальную возможность следования идеалу в жизни;
- ✓ **принципы безопасной жизнедеятельности:** защищенность важных интересов личности от внутренних и внешних угроз, воспитание через призму безопасности и безопасного поведения;
- ✓ **принцип совместной деятельности ребенка и педагогического работника:** значимость совместной деятельности педагогического работника и ребенка на основе приобщения к культурным ценностям и их освоения;
- ✓ **принцип инклюзивности:** организация образовательного процесса, при котором все обучающиеся, независимо от их физических, психических, интеллектуальных, культурно-этнических, языковых и иных особенностей, включены в общую систему образования.

### Целевые ориентиры воспитания

Деятельность педагогических работников нацелена на перспективу становления личности и развития ребёнка. Поэтому планируемые результаты представлены в виде целевых ориентиров как обобщенные «портреты» ребёнка к концу дошкольного возраста. В соответствии с ФГОС ДО оценка результатов воспитательной работы не осуществляется, так как целевые ориентиры основной образовательной программы дошкольного образования не подлежат непосредственной оценке, в т.ч. в виде педагогической диагностики (мониторинга), и не являются основанием для их формального сравнения с реальными достижениями детей.

### Целевые ориентиры воспитания детей на этапе завершения освоения программы дошкольного образования.

№ п/п	Направления воспитания	Ценности	Целевые ориентиры
1	Патриотическое	Родина, природа	<ul style="list-style-type: none"> <li>Любящий свою малую родину и имеющий представление о своей стране - России, испытывающий чувство привязанности к родному дому, семье, близким людям</li> </ul>
2	Духовно-нравственное	Жизнь, милосердие, добро	<ul style="list-style-type: none"> <li>Различающий основные проявления добра и зла, принимающий и уважающий традиционные ценности, ценности семьи и общества, правдивый, искренний, способный к сочувствию и заботе, к нравственному поступку.</li> <li>Способный не оставаться равнодушным к чужому горю, проявлять заботу.</li> <li>Самостоятельно различающий основные отрицательные и положительные человеческие качества, иногда прибегая к помощи взрослого в ситуациях морального выбора</li> </ul>
3	Социальное	Человек, семья, дружба, сотрудничество	<ul style="list-style-type: none"> <li>Проявляющий ответственность за свои действия и поведение; принимающий и уважающий различия между людьми.</li> <li>Владеющий основами речевой культуры.</li> <li>Дружелюбный и доброжелательный, умеющий слушать и слышать собеседника, способный взаимодействовать со взрослыми и сверстниками на основе общих интересов и дел</li> </ul>
4	Познавательное	Познание	<ul style="list-style-type: none"> <li>Любознательный, наблюдательный, испытывающий потребность в самовыражении, в т.ч. творческом.</li> <li>Проявляющий активность, самостоятельность, инициативу в познавательной, иг-</li> </ul>

			<p>ровой, коммуникативной и продуктивных видах деятельности и в самообслуживании.</p> <ul style="list-style-type: none"> <li>• Обладающий первичной картиной мира на основе традиционных ценностей.</li> </ul>
5	<b>Физическое и оздоровительное</b>	Здоровье, жизнь	<ul style="list-style-type: none"> <li>• Понимающий ценность жизни, владеющий основными способами укрепления здоровья - занятия физической культурой, закаливание, утренняя гимнастика, соблюдение личной гигиены и безопасного поведения и другое; стремящийся к сбережению и укреплению собственного здоровья и здоровья окружающих.</li> <li>• Проявляющий интерес к физическим упражнениям и подвижным играм, стремление к личной и командной победе, нравственные и волевые качества.</li> <li>• Демонстрирующий потребность в двигательной деятельности.</li> <li>• Имеющий представление о некоторых видах спорта и активного отдыха</li> </ul>
6	<b>Трудовое</b>	Труд	<ul style="list-style-type: none"> <li>• Понимающий ценность труда в семье и в обществе на основе уважения к людям труда, результатам их деятельности.</li> <li>• Проявляющий трудолюбие при выполнении поручений и в самостоятельной деятельности</li> </ul>

**Целевые ориентиры воспитательной работы для детей дошкольного возраста - до 8 лет  
(часть формируемая участниками образовательных отношений)**

**Портрет ребенка дошкольного возраста (к 8-ми годам)**

- Интересуется историей и культурой своей семьи;
- выполняет правила, принятые в семье, поддерживает семейные традиции, с удовольствием участвует в семейных торжествах, праздниках, общих обсуждениях предстоящих дел, расходов; старается общаться с членами семьи на татарском языке;
- положительно относится к окружающим, проявляет уважительное отношение к людям (независимо от их социального происхождения, расовой принадлежности, языка, вероисповедания, пола и возраста), уважение к чувствам, мнениям, желаниям, взглядам других людей, умеет аргументировать несогласие, убеждать и т.д. Объясняет значение позитивного общения, сотрудничества с людьми разных стран и этносов;
- испытывает потребность в общении со взрослым как источником разнообразной информации о природном и социальном мире, о всемирных событиях, событиях в стране, республике, родном городе (районном центре, селе);
- расширяет круг общения с людьми, владеющими двумя государственными языками, поддерживает тему разговора, умеет выслу-

шать, отозваться на предложение, попросить о помощи, заявить о своих потребностях и т.д.;

- проявляет коммуникативные способности: понимает речь, «вживается» в коммуникативную ситуацию, учитывая социальную роль собеседника, общается на татарском языке;
- имеет представления об отдельных элементах культуры народов Поволжья (язык, одежда, искусство, обычаи, национальная кухня, игры, игрушки), о национальных и этнических различиях между людьми;
- ярко выражает интерес и уважение по отношению к культуре представителей других национальностей, стремится к общению с ними;
- имеет первоначальные представления о культурных достояниях, основных исторических событиях, достопримечательностях, символике крупных городов региона, интересуется происхождением их названий;
- интересуется обитателями государственных заповедников, занесенными в Красную книгу РТ, обитателями рек и озер республики, осознает необходимость природоохранительной деятельности;
- имеет представление о России как своей стране, узнает и называет символику государства (флаг, герб, гимн), осознает взаимосвязь культур татарского и русского народов;
- имеет представления о своем крае как части России, об истории родного города, о знаменитых людях, проживающих в нем, основных достопримечательностях, традициях, труде людей;
- проявляет любознательность в вопросах истории Республики Татарстан и основных достопримечательностях её столицы;
- с интересом слушает о жизни и творчестве деятелей музыкального и театрального искусства, выдающихся деятелей науки, может их назвать, с уважением к ним относится;
- с благодарностью и уважением относится к участникам Великой Отечественной войны, знает о подвигах героев войны;
- владеет способами безопасного поведения, принятыми в нравственно-этической, национальной, правовой культуре, осознанно их выполняет;
- понимает обращенную речь (в рамках предусмотренного УМК «Татарча сөйләшәбез» образовательного материала);
- мотивирован к дальнейшему, более осознанному изучению татарского языка;
- проявляет устойчивый интерес к литературному наследию татарского народа, отдает предпочтение к его использованию в специфически детских видах деятельности, в повседневном общении, на конкурсах;
- осознает роль человека в развитии национальной культуры, проявляет любознательность к элементам культуры как к результатам человеческого труда, предвосхищает свое возможное участие в обогащении (преумножении) культурного наследия;
- проявляет интерес к живописным, скульптурным, музыкальным и др. средствам искусства деятелей культуры Республики Татарстан;
- имеет представление об архитектурных сооружениях родного города (районного центра, поселка, села);
- имеет представление о здоровом питании, ценностях здорового образа жизни;

- имеет представление о своем теле и своих физических возможностях;
- имеет представление о некоторых видах спорта, в том числе о национальном виде спорта – «борьба на поясах» (кэряш);
- с удовольствием участвует в национальных играх-соревнованиях, празднике «Сабантуй».

### Задачи воспитания в образовательных областях

Содержание программы воспитания реализуется в ходе освоения детьми дошкольного возраста всех образовательных областей, обозначенных в ФГОС ДО.

№ п/п	Образовательная область	Направление воспитания
1	Социально-коммуникативное развитие	Патриотическое, духовно-нравственное, социальное, трудовое
2	Познавательное развитие	Познавательное, патриотическое
3	Речевое развитие	Социальное, эстетическое
4	Художественно-эстетическое развитие	Эстетическое
5	Физическое развитие	Физическое, оздоровительное

### Решение задач воспитания в рамках образовательных областей

ОО «Социально-коммуникативное развитие» Ценности: ✓ «Родина», ✓ «Природа», ✓ «Семья», ✓ «Человек», ✓ «Жизнь», ✓ «Милосердие», ✓ «Добро», ✓ «Дружба», ✓ «Сотрудничество», ✓ «Труд».	- воспитание любви к своей семье, своему населенному пункту, родному краю, своей стране; - воспитание уважительного отношения к ровесникам, родителям (законным представителям), соседям, другим людям вне зависимости от их этнической принадлежности; - воспитание ценностного отношения к культурному наследию своего народа, к нравственным и культурным традициям России; - содействие становлению целостной картины мира, основанной на представлениях о добре и зле, прекрасном и безобразном, правдивом и ложном; - воспитание социальных чувств и навыков: способности к сопереживанию, общительности, дружелюбия, сотрудничества, умения соблюдать правила, активной личностной позиции. - создание условий для возникновения у ребёнка нравственного, социально значимого поступка, приобретения ребёнком опыта милосердия и заботы; - поддержка трудового усилия, привычки к доступному дошкольнику напряжению физических, умственных и нравственных сил для решения трудовой задачи;
---	---

	- формирование способности бережно и уважительно относиться к результатам своего труда и труда других людей.
ОО «Речевое развитие» Ценности: ✓ «Культура», ✓ «Красота».	- владение формами речевого этикета, отражающими принятые в обществе правила и нормы культурного поведения; - воспитание отношения к родному языку как ценности, умения чувствовать красоту языка, стремления говорить красиво (на правильном, богатом, образном языке).
ОО «Познавательное развитие» Ценности: ✓ «Человек», ✓ «Семья», ✓ «Познание», ✓ «Родина» ✓ «Природа».	- воспитание отношения к знанию как ценности, понимание значения образования для человека, общества, страны; - приобщение к отечественным традициям и праздникам, к истории и достижениям родной страны, к культурному наследию народов России; - воспитание уважения к людям – представителям разных народов России независимо от их этнической принадлежности; - воспитание уважительного отношения к государственным символам страны (флагу, гербу, гимну); - воспитание бережного и ответственного отношения к природе родного края, родной страны, приобретение первого опыта действий по сохранению природы.
ОО «Художественно-эстетическое развитие» Ценности: ✓ «Красота», ✓ «Культура», ✓ «Человек», ✓ «Природа».	- воспитание эстетических чувств (удивления, радости, восхищения, любви) к различным объектам и явлениям окружающего мира (природного, бытового, социокультурного), к произведениям разных видов, жанров и стилей искусства (в соответствии с возрастными особенностями); - приобщение к традициям и великому культурному наследию русского народа, шедеврам мировой художественной культуры с целью раскрытия ценностей «Красота», «Природа», «Культура»; - становление эстетического, эмоционально-ценностного отношения к окружающему миру для гармонизации внешнего мира и внутреннего мира ребёнка; - формирование целостной картины мира на основе интеграции интеллектуального и эмоционально-образного способов его освоения детьми; - создание условий для выявления, развития и реализации творческого потенциала каждого ребёнка с учётом его индивидуальности, поддержка его готовности к творческой самореализации и сотворчеству с другими людьми (детьми и взрослыми).
ОО «Физическое развитие» Ценности: ✓ «Жизнь», ✓ «Здоровье».	- формирование у ребёнка возрастосообразных представлений о жизни, здоровье и физической культуре; - становление эмоционально-ценностного отношения к здоровому образу жизни, интереса к физическим упражнениям, подвижным играм, закаливанию организма, к овладению гигиеническими нормами и правилами; - воспитание активности, самостоятельности, уверенности, нравственных и волевых качеств.

## Содержание воспитательной работы по направлениям воспитания

### Основная часть рабочей программы воспитания

#### Патриотическое направление работы

**Ценности:** Родина, природа.

**Цель патриотического воспитания:** воспитание в ребенке нравственных качеств, чувства любви, интереса к России, своему краю, малой родине, своему народу и народу России в целом (гражданский патриотизм), ответственности, трудолюбия; ощущения принадлежности к своему народу.

**Задачи:**

- ✓ формирование любви к родному краю, родной природе, родному языку, культурному наследию своего народа;
- ✓ воспитание любви, уважения к своим национальным особенностям и чувства собственного достоинства как представителя своего народа;
- ✓ воспитание уважительного отношения к гражданам России в целом, своим соотечественникам и согражданам, представителям всех народов России, к ровесникам, родителям, соседям, старшим, другим людям вне зависимости от их этнической принадлежности;
- ✓ воспитание любви к родной природе, природе своего края, России, понимания единства природы и людей и бережного ответственного отношения к природе.

**Содержание деятельности**

Воспитательная работа по патриотическому воспитанию связана со структурой самого понятия «патриотизм».

Ее содержание определяется через следующие взаимосвязанные компоненты:

- ✓ когнитивно-смысловой, связанный со знаниями об истории России, своего края, духовных и культурных традиций и достижений многонационального народа России;
- ✓ эмоционально-ценностный, характеризующийся любовью к Родине – России, уважением к своему народу, народу России в целом;
- ✓ регуляторно-волевой, обеспечивающий укоренение знаний в духовных и культурных традициях своего народа, деятельность на основе понимания ответственности за настоящее и будущее своего народа, России.

**Виды и формы деятельности:**

- ✓ ознакомление детей с историей, героями, культурой, традициями России и своего народа;
- ✓ организация коллективных творческих проектов, направленных на приобщение детей к российским общенациональным традициям;
- ✓ организация экскурсий, походов, смотров, соревнований, праздников, викторин, выставок и пр.;
- ✓ формировании правильного и безопасного поведения в природе, осознанного отношения к растениям, животным, к последствиям хозяйственной деятельности человека;

#### Духовно-нравственное воспитание



**Ценности** - жизнь, милосердие, добро лежат в основе духовно-нравственного направления воспитания.

**Содержание деятельности**

Духовно-нравственное воспитание направлено на развитие ценностно-смысловой сферы дошкольников на основе творческого взаимодействия в детско-взрослой общности, содержанием которого является освоение социокультурного опыта в его культурно-историческом и личностном аспектах.

В процессе духовно-нравственного воспитания осуществляется формирование традиционных российских семейных ценностей; воспитание честности, доброты, милосердия, справедливости, дружелюбия и взаимопомощи, уважения к старшим, к памяти предков.

**Виды и формы деятельности:**

- ✓ ознакомление детей с историей, героями, культурой, традициями России и своего народа;
- ✓ организация коллективных творческих проектов, направленных на приобщение детей к российским общенациональным традициям;
- ✓ организация экскурсий, походов, смотров, соревнований, праздников, викторин, выставок и пр.;
- ✓ формировании правильного и безопасного поведения в природе, осознанного отношения к растениям, животным, к последствиям хозяйственной деятельности человека;

**Социальное направление воспитания**

**Ценности:** семья, дружба, человек и сотрудничество.

**Цель социального воспитания дошкольника:** формирование его ценностного отношения к семье, другому человеку, развитию дружелюбия, создания условий для реализации в обществе.

**Задачи:**

- ✓ формирование у ребенка представлений о добре и зле, позитивного образа семьи с детьми, ознакомление с распределением ролей в семье, образами дружбы в фольклоре и детской литературе, примерами сотрудничества и взаимопомощи людей в различных видах деятельности (на материале истории России, ее героев), милосердия и заботы;
- ✓ анализ поступков самих детей в группе в различных ситуациях;
- ✓ формирование навыков, необходимых для полноценного существования в обществе: эмпатии (сопереживания), коммуникабельности, заботы, ответственности, сотрудничества, умения договариваться, умения соблюдать правила;
- ✓ развитие способности поставить себя на место другого как проявление личностной зрелости и преодоление детского эгоизма.

**Содержание деятельности**

В дошкольном детстве ребенок открывает Личность другого человека и его значение в собственной жизни и жизни людей. Он начинает осваивать все многообразие социальных отношений и социальных ролей. Он учится действовать сообща, подчиняться правилам, нести ответственность за свои поступки, действовать в интересах семьи, группы. Формирование правильного ценностно-смыслового отношения ребенка к социальному окружению невозможно без грамотно выстроенного воспитательного процесса, в котором обязательно должна быть личная социальная инициатива ребенка в детско-взрослых и детских общностях.

Важным аспектом является формирование у дошкольника представления о мире профессий взрослых, появление к моменту подготовки к школе положительной установки к обучению в школе как важному шагу взросления.

**Формы и виды деятельности:**

- ✓ организация сюжетно-ролевых игр (в семью, в команду и т.п.), игр с правилами, традиционных народных игр и пр.;
- ✓ проведение праздников, конкурсов, выставок и пр.;
- ✓ разработка и реализация проектов;
- ✓ воспитание у детей навыков поведения в обществе;
- ✓ обучение детей сотрудничеству, использование групповых форм в продуктивных видах деятельности;
- ✓ обучение детей анализу поступков и чувств – своих и других людей;
- ✓ организация коллективных проектов заботы и помощи;
- ✓ создание доброжелательного психологического климата в детском коллективе;
- ✓ использование возможностей социокультурной среды для достижения целей воспитания;

Формирование у ребенка представлений о добре и зле, позитивного образа семьи с детьми, ознакомление с распределением ролей в семье, образами дружбы в фольклоре и детской литературе, примерами сотрудничества и взаимопомощи людей в различных видах деятельности (на материале истории России, ее героев), милосердия и заботы. Анализ поступков самих детей в группе в различных ситуациях. Формирование навыков, необходимых для полноценного существования в обществе: эмпатии (сопереживания), коммуникабельности, заботы, ответственности, сотрудничества, умения договариваться, умения соблюдать правила. Развитие способности поставить себя на место другого как проявление личностной зрелости и преодоление детского эгоизма.

**Познавательное направление воспитания**

**Ценность:** знания.

**Цель познавательного направления воспитания:** формирование ценности познания.

**Задачи:**

- ✓ развитие любознательности, формирование опыта познавательной инициативы;
- ✓ формирование ценностного отношения к взрослому как источнику знаний;
- ✓ приобщение ребенка к культурным способам познания (книги, интернет-источники, дискуссии и др.).

**Содержание деятельности**

Содержание познавательного направления воспитания направлено на формирование целостной картины мира, в которой интегрировано ценностное, эмоционально окрашенное отношение к миру, людям, природе, деятельности человека.

**Виды и формы деятельности:**

- ✓ совместная деятельность воспитателя с детьми на основе наблюдения, сравнения, проведения опытов (экспериментирования), организации походов и экскурсий, просмотра доступных для восприятия ребенка познавательных фильмов, чтения и просмотра книг;

- ✓ организация конструкторской и продуктивной творческой деятельности, проектной и исследовательской деятельности детей совместно со взрослыми;
- ✓ организация насыщенной и структурированной образовательной среды, включающей иллюстрации, видеоматериалы, ориентированные на детскую аудиторию; различного типа конструкторы и наборы для экспериментирования;
- ✓ развитие любознательности, формирование опыта познавательной инициативы.
- ✓ формирование ценностного отношения к взрослому как источнику знаний.
- ✓ приобщение ребенка к культурным способам познания (книги, интернет-источники, дискуссии).

### **Физкультурное и оздоровительное направление воспитания**

**Ценность:** здоровье.

**Цель физического и оздоровительного воспитания:** сформировать навыки здорового образа жизни, где безопасность жизнедеятельности лежит в основе всего.

**Задачи по формированию здорового образа жизни:**

- ✓ обеспечение построения образовательного процесса физического воспитания обучающихся с ОВЗ (совместной и самостоятельной деятельности) на основе здоровьесформирующих и здоровьесберегающих технологий, и обеспечение условий для гармоничного физического и эстетического развития ребенка;
- ✓ закаливание, повышение сопротивляемости к воздействию условий внешней среды;
- ✓ укрепление опорно-двигательного аппарата; развитие двигательных способностей, обучение двигательным навыкам и умениям;
- ✓ формирование элементарных представлений в области физической культуры, здоровья и безопасного образа жизни;
- ✓ организация сна, здорового питания, выстраивание правильного режима дня;
- ✓ воспитание экологической культуры, обучение безопасности жизнедеятельности.

**Направления деятельности воспитателя:**

- ✓ организация подвижных, спортивных игр, в т.ч. традиционных народных игр, дворовых игр на территории детского сада;
- ✓ создание детско-педагогических работников проектов по здоровому образу жизни;
- ✓ введение оздоровительных традиций в ДОО.

**Задачи формирования у культурно-гигиенических навыков:**

- ✓ формирование у ребенка навыков поведения во время приема пищи;
- ✓ формирование у ребенка представлений о ценности здоровья, красоте и чистоте тела;
- ✓ формирование у ребенка привычки следить за своим внешним видом;
- ✓ включение информации о гигиене в повседневную жизнь ребенка, в игру.

**Направления деятельности воспитателя**

Воспитатель должен формировать у дошкольников с пониманием того, что чистота лица и тела, опрятность одежды отвечают не только гигиене и здоровью человека, но и социальным ожиданиям окружающих людей. Особенность культурно-гигиенических навыков

заключается в том, что они должны формироваться на протяжении всего пребывания ребенка с в ДОО.

В формировании культурно-гигиенических навыков режим дня играет одну из ключевых ролей. Привыкая выполнять серию гигиенических процедур с определенной периодичностью, ребенок вводит их в свое бытовое пространство, и постепенно они становятся для него привычкой.

Работа по формированию у ребенка культурно-гигиенических навыков должна вестись в тесном контакте с семьей.

- ✓ Обеспечение построения образовательного процесса физического воспитания детей (совместной и самостоятельной деятельности) на основе здоровьесберегающих и здоровьесоблюдающих технологий, и обеспечение условий для гармоничного физического и эстетического развития ребенка;
- ✓ Закаливание, повышение сопротивляемости к воздействию условий внешней среды;
- ✓ Укрепление опорно-двигательного аппарата; развитие двигательных способностей, обучение двигательным навыкам и умениям;
- ✓ Формирование элементарных представлений в области физической культуры, здоровья и безопасного образа жизни;
- ✓ Организация сна, здорового питания, выстраивание правильного режима дня;
- ✓ Воспитание экологической культуры, обучение безопасности жизнедеятельности.

**Направления деятельности воспитателя:**

- ✓ Организация подвижных, спортивных игр, в том числе традиционных народных игр, дворовых игр на территории детского сада;
- ✓ Создание детско-взрослых проектов по здоровому образу жизни;
- ✓ Введение оздоровительных традиций в ДОО.

**Трудовое направление воспитания**

**Ценность:** труд.

**Цель трудового воспитания:** формирование ценностного отношения детей к труду, трудолюбия, а также их приобщение к труду.

**Задачи:**

- ✓ ознакомление с доступными детям видами труда взрослых и воспитание положительного отношения к их труду;
- ✓ познание явлений и свойств, связанных с преобразованием материалов и природной среды, которое является следствием трудовой деятельности взрослых и труда самих детей;
- ✓ формирование навыков, необходимых для трудовой деятельности детей, воспитание у них навыков организации своей работы, формирование элементарных навыков планирования;
- ✓ формирование у детей привычки трудового усилия (привычки к доступному дошкольнику напряжению физических, умственных и нравственных сил для решения трудовой задачи).

**Содержание деятельности**

С дошкольного возраста каждый ребенок обязательно должен принимать участие в труде, и те несложные обязанности, которые он выполняет в детском саду и в семье, должны стать повседневными. Только при этом условии труд оказывает на детей определенное воспитательное воздействие и подготавливает их к осознанию его нравственной стороны.

**Формы и виды деятельности:**

- ✓ демонстрация и объяснение детям необходимости постоянного труда в повседневной жизни;
- ✓ воспитание у детей бережливости (беречь игрушки, одежду, труд и старания родителей, педагогов, сверстников);
- ✓ предоставление детям самостоятельности в выполнении работы, воспитание ответственности за собственные действия;
- ✓ воспитание у детей стремления к полезной деятельности, демонстрация собственного трудолюбия и занятости;
- ✓ формирование общественных мотивов труда, желанием приносить пользу людям;
- ✓ приобретение материалов, оборудования, электронных образовательных ресурсов (в т.ч. развивающих компьютерных игр) и средств воспитания детей дошкольного возраста;
- ✓ организация экскурсий для знакомства с различными профессиями;
- ✓ проведение конкурсов, выставок на тему труда;
- ✓ подготовка и реализации проектов;
- ✓ задействование потенциала режимных моментов в трудовом воспитании детей.

Ознакомление с доступными детям видами труда взрослых и воспитание положительного отношения к их труду, познание явлений и свойств, связанных с преобразованием материалов и природной среды, которое является следствием трудовой деятельности взрослых и труда самих детей. Формирование навыков, необходимых для трудовой деятельности детей, воспитание навыков организации своей работы, формирование элементарных навыков планирования. Формирование трудового усилия (привычки к доступному дошкольнику напряжению физических, умственных и нравственных сил для решения трудовой задачи).

**Этико – эстетическое направление воспитания**

**Ценности:** культура и красота.

**Цель этико-эстетического направления воспитания:** формирование ценностного отношения детей к культуре и красоте, формирование у них эстетического вкуса, развитие стремления создавать прекрасное.

**Задачи:**

- ✓ формирование культуры общения, поведения, этических представлений;
- ✓ воспитание представлений о значении опрятности и внешней красоты, ее влиянии на внутренний мир человека;
- ✓ развитие предпосылок ценностно-смыслового восприятия и понимания произведений искусства, явлений жизни, отношений между людьми;
- ✓ воспитание любви к прекрасному, уважения к традициям и культуре родной страны и других народов;
- ✓ развитие творческого отношения к миру, природе, быту и к окружающей ребенка действительности;
- ✓ формирование у детей эстетического вкуса, стремления окружать себя прекрасным, создавать его.

**Содержание деятельности**

Эстетическое воспитание через обогащение чувственного опыта и развитие эмоциональной сферы личности влияет на становление нравственной и духовной составляющей внутреннего мира ребенка.

Культура поведения в своей основе имеет глубоко социальное нравственное чувство – уважение к человеку, к законам человеческого общества. Культура отношений является делом не столько личным, сколько общественным. Конкретные представления о культуре поведения усваиваются ребенком вместе с опытом поведения, с накоплением нравственных представлений.

Для того чтобы формировать у детей культуру поведения, воспитатель должен сосредоточить свое внимание на нескольких основных направлениях воспитательной работы:

- ✓ учить детей уважительно относиться к окружающим людям, считаться с их делами, интересами, удобствами;
- ✓ воспитывать культуру общения ребенка, выражающуюся в общительности, этикет вежливости, предупредительности, сдержанности, умении вести себя в общественных местах;
- ✓ воспитывать культуру речи: называть взрослых на «вы» и по имени и отчеству; не перебивать говорящих и выслушивать других; говорить четко, разборчиво, владеть голосом;
- ✓ воспитывать культуру деятельности, что подразумевает умение обращаться с игрушками, книгами, личными вещами, имуществом ДОО;
- ✓ умение подготовиться к предстоящей деятельности, четко и последовательно выполнять и заканчивать ее, после завершения привести в порядок рабочее место, аккуратно убрать все за собой; привести в порядок свою одежду.

**Виды и формы деятельности:**

- ✓ выстраивание взаимосвязи художественно-творческой деятельности самих детей с воспитательной работой через развитие восприятия, образных представлений, воображения и творчества;
- ✓ уважительное отношение к результатам творчества детей, широкое включение их произведений в жизнь организации;
- ✓ организация выставок, концертов, создание эстетической развивающей среды и др.;
- ✓ формирование чувства прекрасного на основе восприятия художественного слова на русском и родном языке;
- ✓ реализация вариативности содержания, форм и методов работы с детьми по разным направлениям эстетического воспитания;
- ✓ воспитание культуры поведения.

### **III. ОРГАНИЗАЦИОННЫЙ РАЗДЕЛ**

#### **3.1. Психолого-педагогические условия реализации Программы**

**Успешная реализация рабочей программы обеспечивается следующими психолого-педагогическими условиями:**

**1) признание детства как уникального периода в становлении человека,** понимание неповторимости личности каждого ребёнка, принятие воспитанника таким, какой он есть, со всеми его индивидуальными проявлениями; проявление уважения к развивающейся личности, как высшей ценности, поддержка уверенности в собственных возможностях и способностях у каждого воспитанника;

**2) решение образовательных задач с использованием как новых форм организации процесса образования** (проектная деятельность, образовательная ситуация, образовательное событие, обогащенные игры детей в центрах активности, проблемно-обучающие ситуации в рамках интеграции образовательных областей и другое), так и традиционных (фронтальные, подгрупповые, индивидуальные занятия).

При этом занятие рассматривается как дело, занимательное и интересное детям, развивающее их; деятельность, направленная на освоение детьми одной или нескольких образовательных областей, или их интеграцию с использованием разнообразных педагогически обоснованных форм и методов работы, выбор которых осуществляется педагогом;

**3) обеспечение преемственности содержания и форм организации образовательного процесса** (опора на опыт детей, накопленный на предыдущих этапах развития, изменение форм и методов образовательной работы, ориентация на стратегический приоритет непрерывного образования - формирование умения учиться);

**4) учёт специфики возрастного и индивидуального психофизического развития обучающихся** (использование форм и методов, соответствующих возрастным особенностям детей; видов деятельности, специфических для каждого возрастного периода, социальной ситуации развития);

**5) создание развивающей и эмоционально комфортной для ребёнка образовательной среды**, способствующей эмоционально-ценностному, социально-личностному, познавательному, эстетическому развитию ребёнка и сохранению его индивидуальности, в которой ребёнок реализует право на свободу выбора деятельности, партнера, средств и прочее;

**6) построение образовательной деятельности на основе взаимодействия взрослых с детьми**, ориентированного на интересы и возможности каждого ребёнка и учитывающего социальную ситуацию его развития;

**7) индивидуализация образования** (в т.ч. поддержка ребёнка, построение его образовательной траектории) и оптимизация работы с группой детей, основанные на результатах педагогической диагностики (мониторинга);

**8) оказание ранней коррекционной помощи детям с особыми образовательными потребностями** на основе специальных психолого-педагогических подходов, методов, способов общения и условий, способствующих получению ДО, социальному развитию этих детей, в т.ч. посредством организации инклюзивного образования;

**9) совершенствование образовательной работы на основе результатов выявления запросов родительского и профессионального сообщества;**

**10) психологическая, педагогическая и методическая помощь и поддержка, консультирование родителей** (законных представителей) в вопросах обучения, воспитания и развития детей, охраны и укрепления их здоровья;

**11) вовлечение родителей (законных представителей) в процесс реализации образовательной программы** и построение отношений сотрудничества в соответствии с образовательными потребностями и возможностями семьи обучающихся;

**12) формирование и развитие профессиональной компетентности педагогов, психолого-педагогического просвещения родителей (законных представителей) обучающихся;**

**13) непрерывное психолого-педагогическое сопровождение участников образовательных отношений** в процессе реализации рабочей программы, обеспечение вариативности его содержания, направлений и форм, согласно запросам родительского и профессионального сообществ;

**14) взаимодействие с различными социальными институтами** (сферы образования, культуры, физкультуры и спорта, другими социально-воспитательными субъектами открытой образовательной системы), использование форм и методов взаимодействия, востребован-

ных современной педагогической практикой и семьей, участие всех сторон взаимодействия в совместной социально-значимой деятельности;

**15) использование широких возможностей социальной среды, социума** как дополнительного средства развития личности, совершенствования процесса её социализации;

**16) предоставление информации об особенностях организации образовательного процесса** семье, заинтересованным лицам, вовлеченным в образовательную деятельность, а также широкой общественности;

**17) обеспечение возможностей для обсуждения рабочей программы,** поиска, использования материалов, обеспечивающих её реализацию, в т.ч. в информационной среде.

### **3.2 Особенности организации развивающей предметно-пространственной среды в соответствии с ФГОС ДО**

При проектировании развивающей предметно – пространственной среды (РППС) МБДОУ «Детский сад общеразвивающего вида «Бура-тино» учитывались:

- ✓ местные этнопсихологические, социокультурные, культурно-исторические и природно- климатические условия, в которых находится МБДОУ;
- ✓ возраст, опыт, уровень развития детей и особенностей их деятельности - содержание воспитания и образования;
- ✓ задачи образовательной программы для разных возрастных групп;
- ✓ возможности и потребности участников образовательной деятельности (детей и их семей, педагогов и других сотрудников МБДОУ, участников сетевого взаимодействия и пр.).

Определяя наполняемость РППС, следует помнить о целостности образовательного процесса, и включать необходимое для реализации содержания каждого из направлений развития и образования детей (согласно ФГОС ДО).

РППС МБДОУ должна обеспечивать возможность реализации разных видов индивидуальной и коллективной деятельности: игровой, коммуникативной, познавательно- исследовательской, двигательной, продуктивной и пр. в соответствии с потребностями каждого возрастного этапа детей, охраны и укрепления их здоровья, возможностями учета особенностей и коррекции недостатков их развития.

Развивающая предметно-пространственная среда дошкольной организации построена в соответствии с возрастом и индивидуальными особенностями развития детей, обеспечивает реализацию образовательного потенциала пространства организации, предоставляет возможности для общения и целенаправленной, разнообразной совместной деятельности детей (в том числе детей разного возраста) и взрослых, двигательной активности детей, а также возможности для уединения.

<b>№ п/п</b>	<b>Критерии</b>	<b>Характеристика</b>
1	<b>Насыщенность</b>	Насыщенность среды должна соответствовать возрастным возможностям детей и содержанию ООП ДО. Образовательное пространство должно быть оснащено средствами обучения и воспитания, соответствующими материалами, в том числе расходным игровым, спортивным, оздорови-



		<p>тельным оборудованием, инвентарем. Оснащение образовательного пространства должно обеспечивать:</p> <ul style="list-style-type: none"> <li>- игровую, познавательную, исследовательскую и творческую активность всех воспитанников, экспериментирование с доступными детям материалами (в том числе с песком и водой);</li> <li>- двигательную активность, в том числе развитие крупной и мелкой моторики, участие в подвижных играх и соревнованиях;</li> <li>- эмоциональное благополучие детей во взаимодействии с предметно-пространственным окружением;</li> <li>- возможность самовыражения детей.</li> </ul> <p>Для детей младенческого и раннего возраста образовательное пространство должно предоставлять необходимые и достаточные возможности для движения, предметной и игровой деятельности с разными материалами</p>
2	<b>Трансформируемость</b>	Трансформируемость пространства предполагает возможность изменений предметно-пространственной среды в зависимости от образовательной ситуации, в том числе от меняющихся интересов и возможностей детей
3	<b>Полифункциональность</b>	<p>Полифункциональность материалов предполагает:</p> <ul style="list-style-type: none"> <li>- возможность разнообразного использования различных составляющих предметной среды, например, детской мебели, матов, мягких модулей, ширм и т.д.;</li> <li>- наличие в организации или группе полифункциональных (не обладающих жестко закрепленным способом употребления) предметов, в том числе природных материалов, пригодных для использования в разных видах детской активности (в том числе в качестве предметов-заместителей в детской игре)</li> </ul>
4	<b>Вариативность</b>	<p>Вариативность среды предполагает:</p> <ul style="list-style-type: none"> <li>- наличие в организации или группе различных пространств (для игры, конструирования, уединения и пр.), а также разнообразных материалов, игр, игрушек и оборудования, обеспечивающих свободный выбор детей;</li> <li>- периодическую сменяемость игрового материала, появление новых предметов, стимулирующих игровую, двигательную, познавательную и исследовательскую активность детей.</li> </ul>
5	<b>Доступность</b>	<p>Доступность среды предполагает:</p> <ul style="list-style-type: none"> <li>- доступность для воспитанников, в том числе детей с ОВЗ и детей-инвалидов, всех помещений, где осуществляется образовательная деятельность;</li> <li>- свободный доступ детей, в том числе детей с ОВЗ, к играм, игрушкам, материалам, пособиям,</li> </ul>

		обеспечивающим все основные виды детской активности; - исправность и сохранность материалов и оборудования
6	<b>Безопасность</b>	Безопасность среды предполагает соответствие всех ее элементов требованиям по обеспечению надежности и безопасности их использования

### Предметно-развивающая среда помещений и групповых комнат ДОУ

<b>Вид помещения. Функциональное использование</b>	<b>Примерное оснащение</b>
<b>Групповая комната:</b> Сюжетно-ролевые игры. Самообслуживание. Трудовая деятельность. Самостоятельная творческая деятельность. Ознакомление с природой Ознакомление с историей, бытом, традициями татарского народа.	<ul style="list-style-type: none"> <li>✓ Детская мебель для практической деятельности</li> <li>✓ Ноутбук</li> <li>✓ Книжный уголок.</li> <li>✓ Уголок для изобразительной детской деятельности.</li> <li>✓ Альбомы, цветные карандаши, краски, бросовый материал, предметы народно-прикладного искусства.</li> <li>✓ <b>Игровая зона.</b> Атрибуты для сюжетно-ролевых игр «Семья», «Магазин», «Парикмахерская», «Больница», «Ателье», «Библиотека»</li> <li>✓ Уголок природы</li> <li>✓ Физкультурный уголок</li> <li>✓ «Строительная мастерская»</li> <li>✓ Конструкторы различных видов, строительный материал.</li> <li>✓ Головоломки, мозаики, пазлы, настольно-печатные игры, лото.</li> <li>✓ Развивающие игры по математике, логике.</li> <li>✓ Уголок познавательно – исследовательской деятельности «Территория познания»</li> <li>✓ Театрализованный уголок</li> <li>✓ Уголок безопасности (ПДД)</li> <li>✓ «Краеведческий уголок «Туган жирем Татарстан»</li> </ul>
<b>Спальное помещение:</b> Дневной сон. Гимнастика после сна	<ul style="list-style-type: none"> <li>✓ Спальная мебель.</li> <li>✓ Физкультурное оборудование для гимнастики после сна: ребристая дорожка, массажные коврики и т.д.</li> <li>✓ Шкафы для пособий</li> </ul>
<b>Раздевальная комната:</b>	<ul style="list-style-type: none"> <li>✓ Шкафчики для одежды</li> </ul>

информационно-просветительская работа с родителями	<ul style="list-style-type: none"> <li>✓ Скамейки</li> </ul> <b>Информационный уголок.</b> <ul style="list-style-type: none"> <li>✓ Выставки детского творчества.</li> <li>✓ Наглядно-информационный материал для родителей.</li> </ul>
<b>Участки</b> Прогулки, наблюдения Игровая деятельность Самостоятельная двигательная деятельность Трудовая деятельность Экспериментальная деятельность	<ul style="list-style-type: none"> <li>✓ Прогулочные площадки для всех возрастных групп</li> <li>✓ Игровое, функциональное оборудование</li> <li>✓ Физкультурная площадка</li> <li>✓ Огород, цветники</li> </ul>

**Содержание уголков «Туганжирем Татарстан»  
Старшая группа (5-6лет)**

Татарская	Русская
<b>Ознакомление с культурой народов Поволжья</b>	
1.Символика РФ и РТ (герб,флаг). Информационныйи фотоматериал.	1.Символика РФ и РТ (герб,флаг). Информационный и фотоматериал.
2.Куклы в татарской и русской национальной одежде (мальчик и девочка).	2.Куклы в татарской и русской национальной одежде (мальчик и девочка).
3. Информационный и наглядный материал о родном городе (альбом , книги, набор открыток, иллюстрации).	3.Информационный и наглядный материал о родном городе (альбом, книги, набор открыток, иллюстрации).
4.Информационный и фото материал о столице РТ г.Казани.	4.Информационный и фото материал о столице РТ г.Казани.
5. Информационный и наглядный материал о РТ (города-4 , животный, растительный мир).	5.Информационный и наглядный материал о РТ (города-4, животный, растительный мир).
6.Информационный материал оРоссии, Башкортостане, Чувашии: (образцы орнаментов для ИЗО деятельности, дидактические,подвижные игры народов РТ)	6.Информационный материал о Татарстане,России,Башкортостане, Чувашии: (образцы орнаментов для ИЗО деятельности, дидактические, подвижные игры народов РТ)
7. Портреты Г. Тукая, татарских писателей, их произведения (по программе),татарские,русские народные сказки.	7.Портреты Г.Тукая,татарских писателей,перевод их произведений и татарские народные сказки.

<p><b>8. Образцы татарских национальных орнаментов 5 элементов:</b></p> <ul style="list-style-type: none"> <li>- тюльпан– лалә</li> <li>- лист–яфрак</li> <li>- колокольчик– кыңгырау</li> <li>- гвоздика–канәфер чәчәге</li> <li>- трехлистник-өч яфрак</li> </ul>	<p><b>8. Образцы татарских национальных орнаментов 5 элементов:</b></p> <ul style="list-style-type: none"> <li>- тюльпан– лалә</li> <li>- лист–яфрак</li> <li>- колокольчик– кыңгырау</li> <li>- гвоздика–канәфер чәчәге</li> <li>- трехлистник-өч яфрак</li> </ul>
<p><b>9. Дидактические игры по ознакомлению с татарскими национальными орнаментами (4 игры).</b></p>	<p><b>9. Дидактические игры по ознакомлению с татарскими национальными орнаментами (4 игры), например:</b></p> <ol style="list-style-type: none"> <li>1. «Составь узор»(наблюдец, чашке).</li> <li>2. «Найди пару»(орнаменты домино).</li> <li>3. «Найди и назови»(орнамент). «Украстьюбетейкуи калфак».</li> </ol>

<b>Закрепление пройденного материала УМК</b>	
<p><b>Материалы</b> по обучению детей татарской национальности родному языку – <b>УМК для детей 5-6 лет “Туган телдәсөйләшәбез”</b> (Говорим народном языке), Зарипова З.М. и др.</p>	<p><b>Материалы</b> по обучению русскоязычных детей татарскому языку – <b>УМК для детей 5-6 лет “Татарча сөйләшәбез”</b> (Говорим по- татарски), Зарипова З.М., Кидрячева Р.Г., Исаева Р.С. и др.</p>
<p>1. Иллюстрации, картинк УМК.</p>	<p>1. CD–диск «Татарча сөйләшәбез», к проекту «Уйный– уйный үсәбез»-«Играя растём».</p>
<p>2. Дидактические, словесные, ИКТ-игры (разработанные педагогами) по УМК.</p>	<p>2. Предметные картины к проекту «Уйный– уйный үсәбез»-«Играя растём».</p>
<p><b>Материалы</b> по обучению детей татарской национальности русскому языку – <b>УМК для детей 5-6 лет “Изучаем русский язык” Гаффарова С.М.</b></p>	<p>3. Дидактические, словесные, ИКТ-игры (разработанные педагогами) к проекту «Уйный – уйный үсәбез» - «Играя растём».</p>
<p>1. Иллюстрации, картинк УМК.</p>	<p>4. Рабочие тетради для детей 5-6 лет к проекту «Уйный– уйный үсәбез» -«Играя растём».</p>
<p>2. Дидактические, словесные, ИКТ-игры (разработанные педагогами) по УМК.</p>	<p>5. Анимационные сюжеты к проекту «Уйный– уйный үсәбез»- «Играя растём».</p>

3. Рабочие тетради для детей 5-6 лет.	
Педагогам ДОУ предлагается использовать материалы УМК в работе.	
<b>Дополнительный материал для обеспечения современного уровня организации и обучения детей дошкольного возраста государственным языкам РТ и ознакомления с культурой народов Поволжья</b>	
1. Вновь созданные мультфильмы производства Татармультфильм. 2. Мультфильмы созданные по произведениям Габдуллы Тукая. 3. Мультипликационные фильмы студии «Союзмультфильм» на татарском языке (в 5-х частях). 4. DVD, CD – материалы поступившие с Министерства РТ. Материалы телепередачи канала ТНВ «Әкиятилендә» – «В мире сказок» созданный для детей дошкольного возраста в целях обучения детей разговорной речи.	
5. Вновь созданные мультфильмы производства Татармультфильм. 6. Мультфильмы созданные по произведениям Габдуллы Тукая. 7. Мультипликационные фильмы студии «Союзмультфильм» на татарском языке (в 5-х частях). 8. DVD, CD – материалы поступившие с Министерства РТ. Материалы телепередач и канала ТНВ «Әкиятилендә» – «В мире сказок» созданный для детей дошкольного возраста в целях обучения детей разговорной речи.	
<b>На официальном сайте МИНИСТЕРСТВА ОБРАЗОВАНИЯ И НАУКИ <a href="http://mon.tatarstan.ru/">http://mon.tatarstan.ru/</a> в разделе «Дошкольное образование» размещены новые материалы по обучению детей двум государственным языкам в дошкольных образовательных учреждениях.</b>	

**Обеспеченность методическим и материалами и средствами обучения и воспитания**

<b>Наименование литературы</b>	<b>Автор(ы)</b>	<b>Издательство</b>	<b>Год издания</b>
<i>Образовательная область «Социально-коммуникативное развитие»</i>			
Социально-коммуникативное развитие дошкольников. Старшая группа. 5-6 лет.	Абрамова Л.В., Слепцова И.Ф.	МОЗАИКА-СИНТЕЗ	2020

Ознакомление дошкольников с окружающим и социальной действительностью. Старшая и подготовительная группы.	Алешина Н.В.	Элизе Трэйдинг, ЦГЛ	2003
Нравственно-патриотическое воспитание детей дошкольного возраста. Планирование и конспекты занятий. Методическое пособие для педагогов.	Ветохина А.Я., Дмитриенко З.С.	Детство-пресс	2022
Мы живем в России. Гражданско-патриотическое воспитание дошкольников. (Старшая группа)	Зеленова Н.Г., Осипова Л.Е.	Издательство Скрипторий 2003	2007
Этические беседы с дошкольниками: Основы нравственного воспитания: Для занятий с детьми 4-7 лет.	Петрова В.И., Стульник Т.Д.	МОЗАИКА-СИНТЕЗ	2020
Социально-нравственное воспитание детей от 5 до 7 лет. Конспекты занятий.	Микляева Н.В.	Айрис-пресс	2009
«Обучение детей дошкольного возраста правилам безопасности поведения на дорогах». – Казань: Издание ГУ «НЦБЖД», 2008.	Ахмадиева Р.Ш. Воронина Е.Е. Минниханов Р.Н.	Казань: Издание ГУ «НЦБЖД»,	2008
«Зелёный огонёк – 2016: сборник материалов республиканского семинар – совещания по итогам смотра – конкурса среди воспитателей ДОО РТ по профилактике детского дорожно – транспортного травматизма «Зелёный огонёк – 2016»	Минниханов Р.Н.	Казань: Издание ГУ «НЦБЖД»,	2016
«Безопасные сказки.Беседы с детьми о безопасном поведении дома и на улице».	ШорыгинаТ.А	М.:ТЦ Сфера	2014
<i><b>Образовательная область «Познавательное развитие»</b></i>			
Ознакомление дошкольников с окружающим и социальной действительностью. Старшая и подготовительная группы.	Алешина Н.В.	Элизе Трэйдинг, ЦГЛ	2003
Мир физических явлений: Опыты и эксперименты в дошкольном детстве. Для занятий с детьми 4-7 лет.	Веракса Н.Е., Галимов О.Р.	МОЗАИКА-СИНТЕЗ	2021

Знакомим с окружающим миром детей 5-7 лет.	Вострухина Т.Н., Кондрыкинская Л.А.	ТЦ Сфера	2015
Ознакомление с предметным и социальным окружением: Конспекты занятий с детьми 5-6 лет.	Дыбина О.В.	МОЗАИКА-СИНТЕЗ	2020
Математика для детей 5-6 лет: Учеб.-метод. пособие к рабочей тетради «Я считаю до десяти».	Колесникова Е.В.	ТЦ Сфера	2022
Экологическое воспитание в старшей группе детского сада.	Николаева С.Н.	МОЗАИКА-СИНТЕЗ	2022
Познание предметного мира: комплексные занятия. Старшая группа.	Павлова О. А.	Учитель	
Сборник дидактических игр по ознакомлению с окружающим миром: Для занятий с детьми 4-7 лет.	Павлова Л.Ю.	МОЗАИКА-СИНТЕЗ	2020
Формирование элементарных математических представлений: Конспекты занятий: 5-6 лет.	Помораева И.А., Позина В.А.	МОЗАИКА-СИНТЕЗ	2020
Ознакомление с природой в детском саду: Старшая группа.	Соломенникова О.А.	МОЗАИКА-СИНТЕЗ	2019
Экономическое воспитание дошкольников: формирование предпосылок финансовой грамотности. Примерная парциальная образовательная программа дошкольного образования. Для детей 5–7 лет.	Банк России		
Сборник методических материалов на основе примерной парциальной образовательной программы дошкольного образования для детей 5–7 лет «Экономическое воспитание дошкольников: формирование предпосылок финансовой грамотности».	Банк России		
<b>Образовательная область «Речевое развитие»</b>			
Развитие речи в детском саду. Конспекты занятий: 5-6 лет.	Гербова В.В.	МОЗАИКА-СИНТЕЗ	2020
Развитие речи детей 5-6 лет. Старшая группа.	Ушакова О.С.	ТЦ Сфера	2023
Обучение дошкольников грамоте по методикам	Эльконин Д.Б., Журова Л.Е., Дуро-	Школьная книга	2022

Д.Б.Элькониной, Л.Е.Журовой, Н.В.Дуровой: Программа. Методические рекомендации. Игры-занятия.	ва Н.В.		
<b>Образовательная область «Художественно-эстетическое развитие»</b>			
Рисование в детском саду. Конспекты занятий с детьми 5-6 лет.	Колдина Д.Н.	МОЗАИКА-СИНТЕЗ	2021
Лепка в детском саду: Конспекты занятий с детьми 5-6 лет.	Колдина Д.Н.	МОЗАИКА-СИНТЕЗ	2021
Аппликация в детском саду. Конспекты занятий с детьми 5-6 лет.	Колдина Д.Н.	МОЗАИКА-СИНТЕЗ	2021
Изобразительная деятельность в детском саду. Конспекты занятий с детьми 5-6 лет.	Комарова Т.С.	МОЗАИКА-СИНТЕЗ	2020
Занятия по конструированию из строительного материала в старшей группе.	Куцакова Л.В.	МОЗАИКА-СИНТЕЗ	2007
Конструирование с детьми старшего дошкольного возраста. Конспекты совместной деятельности с детьми 5—6 лет: учебно-методическое пособие.	Литвинова О.Э.	ИЗДАТЕЛЬСТВО «ДЕТСТВО-ПРЕСС»	2017
Изобразительная деятельность в детском саду: планирование, конспекты занятий, методические рекомендации. Старшая группа.	Лыкова И.А.	КАРАПУЗ-ДИДАКТИКА	2009
Конструирование в детском саду. Старшая группа. Методическое пособие к парциальной программе «Умные пальчики».	Лыкова И.А.	Цветной мир	2021
Поделки из природного и бросового материала. 5-6 лет.	Мамаева О.А.	МОЗАИКА-СИНТЕЗ	2020
Занятия по изобразительной деятельности в детском саду: Старшая группа: Программа, конспекты: Пособие для педагогов дошкол. учреждений.	Швайко Г.С.	Гуманит. изд. центр ВЛАДОС	2002
Театральная деятельность в детском саду. Для заня-	Щеткин А.В.	МОЗАИКА-СИНТЕЗ	2022



тий с детьми 5-6 лет.			
<i>Образовательная область «Физическое развитие»</i>			
Малоподвижные игры и игровые упражнения: Методическое пособие для занятий с детьми 3-7 лет.	Борисова М.М.	МОЗАИКА-СИНТЕЗ	2020
Физическая культура в детском саду: Конспекты занятий для работы с детьми 5-6 лет.	Пензулаева Л.И.	МОЗАИКА-СИНТЕЗ	2020
Оздоровительная гимнастика. Комплексы упражнений для детей 5-6 лет.	Пензулаева Л.И.	МОЗАИКА-СИНТЕЗ	2020
Сборник подвижных игр. Для занятий с детьми 2-7 лет.	Степаненкова Э.Я.	МОЗАИКА-СИНТЕЗ	2020
Гимнастика после сна с детьми 5-7 лет.	Федорова С.Ю.	МОЗАИКА-СИНТЕЗ	2022
<i>Разное</i>			
Методические рекомендации по организации образовательной деятельности в детском саду. Старшая группа.	Белькович В.Ю., Кильдышева И.А.	Мозаичный парк	2023
Образовательная деятельность на прогулках. Картоотека прогулок на каждый день по программе «От рождения до школы» под редакцией Н.Е.Вераксы, Т.С.Комаровой, М.А.Васильевой. Старшая группа (от 5 до 6 лет)	Костюченко М.П.	Учитель	

**Обеспеченность методическими материалами части Программы, формируемой участниками образовательных отношений:**

- Региональная образовательная программы дошкольного образования «Сөөнеч - Радость познания» (Автор – Р.К. Шаехова), Казань, 2016;
- Программа психолого-педагогических занятий для дошкольников 3-7 лет, «Цветик-семицветик». / Н.Ю. Куражева[и др.] ; под ред. Н.Ю. Куражевой. – СПб.: М.: Речь, 2016
- Программа «Обучение русскоязычных детей татарскому языку в детском саду», («Балаларбакчасындарусбалаларына татар телеһйрәтү»), З.М.Зарипова, Р.С. Исаева, Р.Г.Кидрячева, Казань, 2013.

«Социально-коммуникативное развитие»	Обучение русскоязычных детей татарскому языку – УМК (учебно - методические комплекты) для детей 4-7 лет «Татарча сөйләшәбез» (Говорим по татарски), Зарипова З.М., Кидрячева Р.Г., Исаева Р. С.и др.Казань,2012.
«Речевое развитие»	Обучение детей татарской национальности родному языку – <b>УМК для детей 4-5 лет «Туган телдә сөйләшәбез»</b> (Говорим на родном языке), Хазратова Ф.В., Шарафутдинова З.Г., Хабибуллина И. Ж.Казань,2013.
«Познавательное развитие»	В.Г.Гомәрова, «Бәйрәмнәр бәйрәме» , Казань, 2005 Р.К.Шаехова «Раз - словечко, два - словечко», Казань, 2011 К.В.Закирова «На поляне детства», «Балачак аланы», хрестоматия для воспитателей, Казань, 2011.
«Физическое развитие»	Нурзия. Әбиемнән сандыгы. Бабушкин сундук. Казан, 1995. Нурзия. Тылсымлы энә. Волшебная игла. – Казан, 2001.
«Художественно-эстетическое развитие»	Ибрагимова З.Г. «Шома бас», Казань,2012. Рустем Яхин «Туган ягым»10 песен о Казани, Казань,2007. Ибрахимова Г.Р.,Гыйлажетдинова Ф.Ж.,Жалалетдинова Ф.Ж. «Ладушки» Песн,игры,музыкальные пьесы.,Казань,2007.
	<p><b>Наглядно-дидактические пособия</b></p> <ul style="list-style-type: none"> <li>- Аудио-приложение к учебно-методическому пособию «Шома бас», включающее 33 татарские танцевальные композиции, адаптированные для обучения детей от 3 до 7 лет;</li> <li>- DVD «Шома бас»видео приложение к методическому пособию по обучению детей дошкольного возраста татарским танцевальным движениям.</li> </ul>
	<p style="text-align: center;"><b>CD –диски:</b></p> <p>CD –диск «Бииләр итек-читекләр», «Пляшут наши сапожки».</p> <p>CD –диск «Африка хикмәтләре», «Африканские приключения».</p> <p>CD –диск «Сертотмас үрдәк», «Болтливая утка».</p> <p>CD –диск «Танцы народов Поволжья ».</p> <p>CD –диск аудио- приложение для методического пособия «Балаларбакчасындаэдәп- әхлак тәрбиясе».</p> <p>CD –диск аудио-китап «Татар әкиятләре», «Сказки на татарском языке».</p> <p>Компакт – диски «Волшебные приключения Барсика в стране легенд», 2009</p> <p>Аудио – приложение «Татарчасөйләшәбез»</p> <p>Аудиодиск «Шома бас»</p>

Аудиодиск «Говорим по - татарски»

**«Минем өем» проекты:**

Аудиоматериал – 64 кисәк (ТРЭК),

Мультипликацион сюжет – 11 данә,

Эш дәфтәре – 17 бирем,

Күрсәтмәлелек (исемлеге бирелде),

Актив сүзләр+ сөйләм үрнәге – 62 (269).

**мультфильмы производства Татармультфильм:**

1. «ЧукмарбеләнТукмар» - «Чукмар и Тукмар»;
2. «Икекыз» - «Две дочери»;
3. «Өчкыз» - «Три дочери»;
4. «Куянкызы» - «Зайка»;
5. «ТөлкебеләнКаз» - «Лиса и Гусь»;
6. «Алтын бөртекләр» - «Золотые зернышки»;
7. «Бүләккөмгә?» - «Кому подарок?»;
8. «Агачлар да авырый» - «Деревья тоже болеют»;
9. «Ай белән Кояш» - «Луна и солнце»;
10. «Яңгыр белән кояш» «Дождь и Солнце»;
11. Сертотмас үрдәк» - «Болтливая утка» и т. д.

**Мультфильмы созданные по произведениям Габдуллы Тукая:**

1. «Су анасы» - «Водяная»;
2. «Кәжәбеләнсарыкәкиятә» - «Коза и Баран» ;
3. «Ак бабай» - «Белый дед»;
4. «Бала белән Күбәләк» - «Ребенок и бабочка» и т.д.

**Методические пособия**

«Цветик-семицветик». Программа психолого-педагогических занятий для дошкольников 3- 4 лет / Н.Ю. Куражева[и др.] ; под ред. Н.Ю. Куражевой. – СПб.: Речь, 2016 .– 160 с.

Диагностический комплекс «Цветик-семицветик» для детей 3-4 лет / Н.Ю. Куражева, А.С. Тузаева, И.А. Козлова; под ред. Н.Ю. Куражевой; худож. Е.В. Фомич. – СПб.; М.: Речь, 2018

«Цветик-семицветик». Программа психолого-педагогических занятий для дошкольников 4-5 лет / Н.Ю. Куражева[и др.] ; под ред. Н.Ю. Куражевой. – СПб.: Речь, 2016 .– 160 с.

	<p>Диагностический комплекс «Цветик-семицветик» для детей 4-5 лет / Н.Ю. Куражева, А.С. Тузаева, И.А. Козлова; под ред. Н.Ю. Куражевой; худож. Е.В. Фомич. – СПб.; М.: Речь, 2018</p> <p>«Цветик-семицветик». Программа психолого-педагогических занятий для дошкольников 5-6 лет / Н.Ю. Куражева[и др.] ; под ред. Н.Ю. Куражевой. – СПб.: Речь, 2016. – 160 с.</p> <p>Диагностический комплекс «Цветик-семицветик» для детей 5-6 лет / Н.Ю. Куражева, А.С. Тузаева, И.А. Козлова; под ред. Н.Ю. Куражевой; худож. Е.В. Фомич. – СПб.; М.: Речь, 2018</p> <p>«Цветик-семицветик». Программа психолого-педагогических занятий для дошкольников 6-7 лет «Приключенные будущие первоклассники» / Н.Ю. Куражева[и др.] ; под ред. Н.Ю. Куражевой. – СПб.: Речь, 2016. – 208 с.</p> <p>Диагностический комплекс «Цветик-семицветик» для детей 6-7 лет / Н.Ю. Куражева, А.С. Тузаева, И.А. Козлова; под ред. Н.Ю. Куражевой; худож. Е.В. Фомич. – СПб.; М.: Речь, 2018.</p>
--	--

### 3.3. Примерный режим и распорядок дня в дошкольных группах

Режим дня предусматривает рациональное чередование отрезков сна и бодрствования в соответствии с физиологическими обоснованиями, обеспечивает хорошее самочувствие и активность ребёнка, предупреждает утомляемость и перевозбуждение.

Режим и распорядок дня устанавливаются с учётом требований СанПиН 1.2.3685-21, условий реализации программы ДОО, потребностей участников образовательных отношений.

Основными компонентами режима в ДОО являются: сон, пребывание на открытом воздухе (прогулка), образовательная деятельность, игровая деятельность и отдых по собственному выбору (самостоятельная деятельность), прием пищи, личная гигиена. Содержание и длительность каждого компонента, а также их роль в определенные возрастные периоды закономерно изменяются, приобретая новые характерные черты и особенности.

Приучение детей выполнять режим дня осуществляется с раннего возраста, когда легче всего вырабатывается привычка к организованности и порядку, активной деятельности и правильному отдыху с максимальным проведением его на свежем воздухе. Эта работа проводится постепенно, последовательно и ежедневно.

Режим дня гибкий, однако неизменными остаются время приема пищи, интервалы между приемами пищи, обеспечение необходимой длительности суточного сна, время отхода ко сну; проведение ежедневной прогулки.

При организации режима предусмотрено оптимальное чередование самостоятельной детской *деятельности* и организованных форм работы с детьми, коллективных и индивидуальных игр, достаточная двигательная активность ребёнка в течение дня, обеспечивать сочетание умственной и физической нагрузки.

Время образовательной деятельности организуется таким образом, чтобы вначале проводились наиболее насыщенные по содержанию виды деятельности, связанные с умственной активностью детей, максимальной их произвольностью, а затем творческие виды деятельности в чередовании с музыкальной и физической активностью.

Продолжительность дневной суммарной образовательной нагрузки для детей дошкольного возраста, условия организации образовательного процесса соответствуют требованиям, предусмотренным СанПиН 1.2.3685-21 и СП 2.4.3648-20.

Режим дня строится с учётом сезонных изменений. В тёплый период года увеличивается ежедневная длительность пребывания детей на свежем воздухе, образовательная деятельность переносится на прогулку (при наличии условий).

Согласно СанПиН 1.2.3685-21 при температуре воздуха ниже минус 15° С и скорости ветра более 7 м/с продолжительность прогулки для детей до 7 лет сокращают. При осуществлении режимных моментов необходимо учитывать также индивидуальные особенности ребёнка (длительность сна, вкусовые предпочтения, характер, темп деятельности и так далее).

Режим питания зависит от длительности пребывания детей в ДОО и регулируется СанПиН 2.3/2.4.3590-20.

Соблюдаются требования и показатели организации образовательного процесса и режима дня.

#### Режим дня на холодный период

Режимные моменты	Время
Прием, осмотр, игры, самостоятельная деятельность, утренняя гимнастика	7.00-8.23
Подготовка к завтраку, завтрак	8.23-8.50
Игры, самостоятельная деятельность детей	8.50-9.00
ООД, занятия со специалистами, самостоятельная деятельность	8.55-10.40 (вторник) 9.00 – 10.40
Второй завтрак	10.10-10.20
Подготовка к прогулке, прогулка	10.40-12.25
Возвращение с прогулки, самостоятельная деятельность	12.25-12.35
Подготовка к обеду, обед	12.35-13.00
Подготовка ко сну, дневной сон	13.00-15.00
Подъем детей, закаливающие процедуры	15.00-15.15
Подготовка к полднику, полдник	15.15-15.25
Игры, занятия со специалистами, самостоятельная организованная деятельность	15.25-16.10
Самостоятельная деятельность, подготовка к ужину, ужин.	16.10-16.30
Подготовка к прогулке, прогулка, уход домой	16.30-19.00

**Режим дня на теплый период**

№ п/п	Режимные моменты	Время
1	Прием, осмотр, игры, самостоятельная деятельность	7.00-8.15
2	Утренняя гимнастика	8.15-8.23
3	Подготовка к завтраку, завтрак	8.23-8.50
4	Игры, самостоятельная деятельность детей	8.50-9.00
5	Организованная деятельность, занятия со специалистами	9.00-10.40
6	Второй завтрак	10.10-10.20
7	Подготовка к прогулке, прогулка	10.20-12.25
8	Возвращение с прогулки, самостоятельная деятельность	12.25-12.35
9	Подготовка к обеду, обед	12.35-13.00
10	Подготовка ко сну, дневной сон	13.00-15.00
11	Подъем детей, закаливающие процедуры	15.00-15.15
12	Полдник	15.15-15.25
13	Самостоятельная деятельность, подготовка к ужину, ужин	15.25-17.00
14	Подготовка к прогулке, прогулка, уход домой.	17.00–19.00

В соответствии СанПин. 2.4.3648-20 максимальная продолжительность непрерывного бодрствования детей 3 - 7 лет составляет 5,5 - 6 часов, до 3 лет - в соответствии с медицинскими рекомендациями.

Продолжительность ежедневных прогулок составляет 3 - 4 часа. Продолжительность прогулки определяется в зависимости от климатических условий. При температуре воздуха ниже минус 15 °С и скорости ветра более 7 м/с продолжительность прогулки рекомендуется сокращать.

Прогулки организовываются 2 раза в день: в первую половину дня и во вторую половину дня - после дневного сна или перед уходом детей домой.

При организации режима пребывания детей в дошкольных образовательных организациях (группах) более 5 часов организуется прием пищи с интервалом 3 - 4 часа и дневной сон; при организации режима пребывания детей до 5 часов - организуется однократный прием пищи.

Общая продолжительность суточного сна для детей дошкольного возраста 12 часов, из которых 2 - 2,5 часа отводится на дневной сон.

Перед сном не рекомендуется проведение подвижных эмоциональных игр, закаливающих процедур. Во время сна детей присутствие воспитателя (или его помощника) в спальне обязательно.

На самостоятельную деятельность детей 3 - 7 лет (игры, подготовка к образовательной деятельности, личная гигиена) в режиме дня должно отводиться не менее 3 - 4 часов.

Продолжительность непрерывной непосредственно образовательной деятельности для детей от 4-х до 5-ти лет - не более 20 минут. Максимально допустимый объем образовательной нагрузки в первой половине дня в средней группе не превышает 40 минут. В середине времени, отведенного на непрерывную образовательную деятельность, проводят физкультурные минутки. Перерывы между периодами организованной образовательной деятельности - не менее 10 минут.

Образовательную деятельность, требующую повышенной познавательной активности и умственного напряжения детей, следует организовывать в первую половину дня. Для профилактики утомления детей рекомендуется проводить физкультурные, музыкальные занятия, ритмику и т.п.

Занятия по физическому развитию с детьми от 3 до 7 лет организуется не менее 3 раз в неделю. Третье занятие на свежем воздухе только при отсутствии у детей медицинских противопоказаний и наличии одежды, соответствующей погодным условиям.

Обучение родному татарскому языку, начинается со 2 группы раннего возраста (с 2-х лет) и проводится воспитателем по обучению детей татарскому языку 3 раза в неделю в форме игры в рамках режима дня.

Начиная со средней группы, вводится обучение детей татарскому языку 3 раза в неделю, 1 в первую половину дня в рамках образовательной деятельности и 2 в режимный момент (далее ООД). Обучение детей татарскому языку с согласия родителей организуется в группах с воспитанием и обучением детей на русском языке. Кроме ООД по обучению детей татарскому языку воспитатель по обучению детей татарскому языку ведёт индивидуальную работу с детьми в свободное от ООД время, а также работу с педагогами и родителями.

В соответствии с СанПиН в январе для воспитанников организовываются недельные каникулы во время Новогодних праздников.

**В летний период ООД не проводится.** В это время увеличивается продолжительность прогулок, а также проводятся спортивные и подвижные игры, спортивные досуги, праздники, экскурсии и т.д. (в соответствии с проектами, планами организации ЛОР).

Эмоционально-положительное состояние ребенка в течение дня, успешность восприятия им окружающей действительности зависят от полноценного и своевременного питания, качественного и достаточного по времени сна, педагогически грамотно организованного бодрствования. Для каждого возрастного периода рекомендован режим, учитывающий физиологические потребности и физические возможности детей данного возраста. При организации режима учитываются сезонные особенности. Поэтому в детском саду имеется два сезонных режима: холодный, теплый период. Данный режим для каждого возраста рекомендован для четкого выполнения родителями в выходные дни.

**Сетка организованной образовательной деятельности в старшей группе  
на период со 2 сентября по 30 мая**

<b>Дни недели</b>	<b>Первая половина дня</b>	<b>Вторая половина дня</b>
<b>Понедельник</b>	«Художественно – эстетическое развитие» <b>Музыкальное</b> 9.15-9.40 «Познавательное развитие» <b>ФЦКМ</b> 9.50-10.15 «Речевое развитие» <b>Татарский язык</b> 10.25-10.50	«Художественно-эстетическое развитие» <b>Рисование</b> 15.25-15.50
<b>Вторник</b>	«Речевое развитие» <b>Развитие речи</b> 9.00- 9.20 <b>Физическая культура</b> в помещении 9.30-9.50	«Речевое развитие» <b>Родной язык в режиме дня</b> 15.45 - 16.10
<b>Среда</b>	«Художественно – эстетическое развитие» <b>Музыкальное</b> 9.00-9.25 «Художественно – эстетическое развитие» <b>Лепка / Аппликация</b> 9.35 – 9.10	«Художественно-эстетическое развитие» <b>Рисование</b> 15.15-15.45 «Речевое развитие» <b>Татарский язык</b> 15.35-16.10
<b>Четверг</b>	«Познавательное развитие» 9.00- 9.25 <b>ФЭМП</b> «Физическое развитие» <b>Физкультура на прогулке</b> 10.25-10.55	«Речевое развитие» <b>Родной язык в режиме дня</b> 15.25 – 15.55
<b>Пятница</b>	«Речевое развитие» <b>Развитие речи</b> 9.00-9.25 <b>Физическая культура</b> в помещении 9.25-9.55	<b>Конструктивно – модельная деятельность и поисково – исследовательская деятельность в режиме дня 15.25 – 15.55</b>

(СанПиН 2.4.3648 - 20 от 28.09. 2020 г. № 28  
Всего 13 ОД: длительность – 25 минут



### Образовательная деятельность в ходе режимных моментов

Организованная образовательная деятельность	
Базовый вид деятельности	Периодичность
Физкультура	2
Физкультура на прогулке	1
Математическое развитие /Конструирование	1/1
Развитие речи, основы грамотности	2
Ознакомление с окружающим миром	1
Рисование	2
Аппликация/ Лепка / Ручной труд	1
Музыка	2
<b>ИТОГО</b>	<b>13 занятий в неделю</b>
Образовательная деятельность в ходе режимных моментов	
Утренняя гимнастика	Ежедневно
Комплексы закаливающих процедур	Ежедневно
Гигиенические процедуры	Ежедневно
Ситуативные беседы при проведении режимных моментов	Ежедневно
Чтение художественной литературы	Ежедневно
Дежурства	Ежедневно
Прогулки	Ежедневно
Самостоятельная деятельность детей	
Игра	Ежедневно
Самостоятельная деятельность детей в центрах (уголках) развития	Ежедневно

#### 3.4. Комплексно-тематическая модель образовательного процесса в ДОУ

**Цель:** построение воспитательно–образовательного процесса, направленного на обеспечение единства воспитательных, развивающих и обучающих целей и задач, с учетом интеграции на необходимом и достаточном материале, максимально приближаясь к разумному «минимуму» с учетом контингента воспитанников, их индивидуальных и возрастных особенностей, социального заказа родителей.

Организационной основой реализации комплексно-тематического принципа построения программы являются примерные темы (праздники,

события, проекты), которые ориентированы на все направления развития ребенка дошкольного возраста и посвящены различным сторонам человеческого бытия, а так же вызывают личностный интерес детей к:

- явлениям нравственной жизни ребенка
- окружающей природе
- миру искусства и литературы
- традиционным для семьи, общества и государства праздничным событиям
- событиям, формирующим чувство гражданской принадлежности ребенка (родной город, День народного единства, День защитника Отечества и др.)
- сезонным явлениям
- народной культуре и традициям.

Тематический принцип построения образовательного процесса позволяет вводить региональные и культурные компоненты, учитывать приоритет дошкольного учреждения. Поликультурное воспитание дошкольников строится на основе изучения национальных традиций семей воспитанников МБДОУ. Дети знакомятся с самобытностью и уникальностью русской и других национальных культур, представителями которых являются участники образовательного процесса.

Построение всего образовательного процесса вокруг одного центрального блока дает большие возможности для развития детей. Темы помогают организовать информацию оптимальным способом. У дошкольников появляются многочисленные возможности для практики, экспериментирования, развития основных навыков, понятийного мышления. Введение похожих тем в различных возрастных группах обеспечивает достижение единства образовательных целей и преемственности в детском развитии на протяжении всего дошкольного возраста, органичное развитие детей в соответствии с их индивидуальными возможностями.

#### Комплексно-тематическое планирование

Месяц	Даты	Название праздника (события)	Тема	Задачи
Сентябрь	02.09-06.09	01.09 – День знаний 08.09 – международный день распространения грамотности	День знаний. Детский сад	<ul style="list-style-type: none"> <li>✓ познакомить детей с праздником - День знаний;</li> <li>✓ формировать знания о школе, интерес к школе, познавательную мотивацию;</li> <li>✓ закрепить знания о детском саде как ближайшем социальном окружении;</li> <li>✓ расширить представление детей о помещениях детского сада, совершенствовать умение ориентироваться в них</li> <li>✓ развивать доброжелательные отношения между детьми;</li> </ul>

				<ul style="list-style-type: none"> <li>✓ создавать эмоционально положительное отношение к детскому саду и его сотрудникам.</li> </ul>
	09.09-13.09	15.09 – Российский день леса	Осень ранняя пришла – мы ее встречаем	<ul style="list-style-type: none"> <li>✓ расширять знания детей об осени;</li> <li>✓ закреплять знания о правилах безопасного поведения в природе;</li> <li>✓ формировать обобщенные представления об осени как времени года, приспособленности растений и животных к изменениям в природе, явлениях природы;</li> <li>✓ дать первичные представления об экосистемах, природных зонах;</li> <li>✓ расширять представления о неживой природе.</li> </ul>
	16.09-20.09	21.09 - Всемирный день мира	Я и мои друзья	<ul style="list-style-type: none"> <li>✓ способствовать формированию личностного отношения ребенка к соблюдению (и нарушению) моральных норм: взаимопомощи, сочувствия;</li> <li>✓ продолжать работу по формированию доброжелательных взаимоотношений между детьми;</li> <li>✓ содействовать пониманию детьми собственных и чужих эмоциональных состояний и переживаний;</li> <li>✓ поддерживать интерес детей к отношениям и событиям в коллективе, согласованию действий между собой и заинтересованности в общем результате совместной деятельности;</li> <li>✓ учить коллективным играм, правилам игр, правилам добрых взаимоотношений.</li> </ul>
	23.09-27.09	27.09 – День воспитателя и всех дошкольных работников	Все про детский сад	<ul style="list-style-type: none"> <li>✓ развивать положительное отношение к ДОО;</li> <li>✓ продолжать формирование представлений и положительного отношения к профессии воспитателя, другим профессиям дошкольных работников, детскому саду, как ближайшему социуму;</li> <li>✓ прививать чувство благодарности и уважения за труд и заботу, желание оказывать посильную помощь; поощрять желание оказывать знаки внимания сотрудникам ДОО.</li> </ul>

Октябрь	30.09-04.10	04.10 – День защиты животных	Животный мир России и его охрана	<ul style="list-style-type: none"> <li>✓ расширять представления о многообразии животных, их особенностях, среде обитания и образе жизни в разные сезона года, их потребностях;</li> <li>✓ упражнять в умении соотносить внешние особенности со средой обитания, повадки со способами питания;</li> <li>✓ упражнять в умении выделять и называть отличительные особенности внешнего вида;</li> <li>✓ воспитывать желание защитить и сохранить живую природу.</li> </ul>
	07.10-11.10	07.10 – День осеннего пейзажа	Какого цвета осень? Осенние дары	<ul style="list-style-type: none"> <li>✓ углубить представления детей об изменениях в природе осенью;</li> <li>✓ развивать умение видеть красоту окружающего природного мира, разнообразия его красок и форм;</li> <li>✓ расширять и систематизировать знания об осени, овощах, фруктах и ягодах, способах их выращивания;</li> <li>✓ воспитывать заботливое отношение к своему здоровью;</li> <li>✓ расширять знания о витаминах, раскрывать их значение и пользу для человека.</li> </ul>
	14.10-18.10	16.10 – Всемирный день хлеба  20.10.24 – День отца в России	Откуда хлеб пришел	<ul style="list-style-type: none"> <li>✓ дать детям понятие о том, что хлеб является ежедневным продуктом питания, познакомить детей с разнообразием хлебобулочных изделий;</li> <li>✓ закрепить представления детей об осеннем урожае, о сельскохозяйственном труде, сельскохозяйственных профессиях (хлебороб, тракторист, комбайнер) и технике;</li> <li>✓ расширять знания о процессе выращивания зерна и изготовления хлебобулочных изделий;</li> <li>✓ воспитывать уважение к труду хлеборобов, пекарей, водителей и т. д.</li> </ul>
	21.10-25.10	24.10 – день русской из-	Мой дом. Мебель. Бы-	<ul style="list-style-type: none"> <li>✓ расширять знания детей о предметах мебели и</li> </ul>

		бы	товая техника	<p>технике, способах её использования;</p> <ul style="list-style-type: none"> <li>✓ учить устанавливать связи между назначение предметов, строением и материалом, из которого сделан предмет;</li> <li>✓ поддерживать и стимулировать попытки самостоятельного познания детьми окружающих предметов.</li> </ul>
	28.10-01.11	04.11 – День народного единства	Мой город. День народного единства	<ul style="list-style-type: none"> <li>✓ закрепить и расширить знания детей о родном городе: название города, символы, основные достопримечательности;</li> <li>✓ познакомить с историей возникновения города, его названия, с названиями главных улиц;</li> <li>✓ дать представление об основных предприятиях города и общественных учреждениях;</li> <li>✓ воспитывать чувство восхищения красотой родного города, желание сделать его еще красивее;</li> <li>✓ дать представление о государственном празднике – День народного единства, познакомить с его содержанием, памятными местами, посвященными празднику.</li> </ul>
Ноябрь	05.11-08.11		Профессии. Инструменты	<ul style="list-style-type: none"> <li>✓ развивать у детей интерес к разным профессиям, знания о конкретных профессиях и взаимосвязях между ними;</li> <li>✓ формировать отчетливые представления о роли труда взрослых в жизни общества и каждого человека;</li> <li>✓ создавать условия для обогащения игровой деятельности, позволяющей детям моделировать отношения между людьми разных профессий.</li> </ul>
	11.11-15.11	16.11 – Всемирный день толерантности	Неделя толерантности. Народы России	<ul style="list-style-type: none"> <li>✓ формировать представления о том, что Российская Федерация (Россия) — огромная многонациональная страна;</li> <li>✓ воспитывать в детях толерантность, дружелюбие, уважение к людям разных национальностей;</li> </ul>

				<ul style="list-style-type: none"> <li>✓ развивать чувство сострадания, желание помогать друг другу, уважать окружающих.</li> </ul>
	18.11-22.11	24.11.24 – День матери в России	Семья и семейные традиции	<ul style="list-style-type: none"> <li>✓ расширить представления детей о семье и родственных связях;</li> <li>✓ вызвать желание узнать о членах семьи, их занятиях, интересах, интерес и уважение к семейным традициям;</li> <li>✓ воспитывать желание и потребность проявлять заботу о близких и внимание к ним.</li> </ul>
	25.11-29.11	30.11 – Всемирный день домашних животных	Домашние животные. Их роль в жизни человека.	<ul style="list-style-type: none"> <li>✓ углублять и систематизировать представления детей о домашних животных и птицах, характерных особенностей внешнего вида, поведения, образа жизни животных и их детенышей;</li> <li>✓ установить взаимосвязь и зависимость жизни животных от человека.</li> </ul>
Декабрь	02.12-06.12	09.12 – День Героев Отечества	Зимушка-зима	<ul style="list-style-type: none"> <li>✓ расширить и конкретизировать представления детей о зиме, явлениях живой и неживой природы зимой;</li> <li>✓ воспитывать бережное отношение к природе;</li> <li>✓ развивать наблюдательность, познавательную активность, инициативу.</li> </ul>
	09.12-13.12	12.12 – День Конституции Российской Федерации	Моя страна. Государственные символы России	<ul style="list-style-type: none"> <li>✓ расширять представления детей о родной стране, о государственных праздниках</li> <li>✓ расширять знания детей о родной стране;</li> <li>✓ познакомить со столицей России, с гербом, флагом и гимном РФ;</li> <li>✓ воспитывать патриотические чувства.</li> </ul>
	16.12-20.12	29.12 - День пушистой елочки 30.12 - День ёлочных игрушек	Новогодние традиции	<ul style="list-style-type: none"> <li>✓ расширять знания детей о традициях праздничной культуры, обычаях празднования Нового года в нашей стране и других странах;</li> <li>✓ побуждать самостоятельно осмысливать и объяснять полученную информацию;</li> <li>✓ закрепить навыки совместной деятельности; воспитывать желание порадовать близких, приготовить для них подарки.</li> </ul>

Январь	08.01-11.01	11.01 – Международный день «спасибо»	Уроки вежливости и этикета	<ul style="list-style-type: none"> <li>✓ расширять представления детей о правилах речевого этикета, стимулировать желание самостоятельно выполнять их;</li> <li>✓ развивать умение соблюдать этику общения в условиях коллективного взаимодействия;</li> <li>✓ познакомить детей с основными правилами этикета телефонного разговора, столового, гостевого этикета, культуры общения в общественных местах.</li> </ul>
	13.01-17.01	15.01 – День зимующих птиц в России 18.01 - Всемирный день снеговиков	Птицы зимой	<ul style="list-style-type: none"> <li>✓ продолжать формировать представления детей о птицах, которые остаются зимовать в наших краях (воробей, голубь, ворона, синица), развивать представления о строении, повадках, питании;</li> <li>✓ помогать птицам, выжить в холодное время года, подкармливать их зимой;</li> <li>✓ формировать заботливое отношение к птицам.</li> </ul>
	20.01-24.01	21.01 – Всемирный день снега	Зимняя олимпиада	<ul style="list-style-type: none"> <li>✓ воспитывать патриотические чувства и нравственно-волевые качества в подвижных и спортивных играх;</li> <li>✓ продолжать развивать интерес к физической культуре, формировать представления о разных видах спорта и достижениях российских спортсменов;</li> <li>✓ расширять представление о здоровье и его ценности, факторах, на него влияющих.</li> </ul>
	27.01-31.01	29.01 – День рождения автомобиля	Такой разный транспорт	<ul style="list-style-type: none"> <li>✓ уточнять и обобщать знания детей о транспорте и его назначении, о различных видах транспорта (наземный, подземный, водный, воздушный); о работе шофера;</li> <li>✓ формировать знания о правилах безопасного дорожного движения в качестве пешехода и пассажира транспортного средства.</li> </ul>
Февраль	03.02-07.02	08.02 – День российской науки	Путешествие в страну Науки	<ul style="list-style-type: none"> <li>✓ формировать представления о науке, ученых, опытах и экспериментах;</li> </ul>

				<ul style="list-style-type: none"> <li>✓ способствовать развитию у детей познавательной активности, любознательности, стремления к самостоятельному познанию и размышлению;</li> <li>✓ дать понятие кто такой «ученый»;</li> <li>✓ познакомить с некоторыми из знаменитых русских ученых, их открытиями и изобретениями;</li> <li>✓ развивать познавательно-исследовательские способности и познавательную активность воспитанников;</li> <li>✓ формировать умение самостоятельно анализировать и систематизировать полученные знания;</li> <li>✓ развивать творческое и логическое мышление, воображение.</li> </ul>
	10.02-14.02	16.02 - День русского валенка	Народные промыслы	<ul style="list-style-type: none"> <li>✓ расширить знания детей о народных промыслах, декоративно-прикладном искусстве, народных игрушках, предметах народного быта;</li> <li>✓ воспитывать интерес и любовь к народной культуре.</li> </ul>
	17.02-21.02	23.02 – День защитника Отечества	Наша армия	<ul style="list-style-type: none"> <li>✓ расширять знания детей о Российской армии, о трудной, но почетной обязанности защищать Родину, о разных родах войск (пехота, морские, воздушные, танковые войска), боевой технике;</li> <li>✓ формировать у мальчиков стремление быть сильными, смелыми, стать защитниками Родины, у девочек - уважение к мальчикам как к будущим защитникам Родины.</li> </ul>
	25.02-28.02	02.03.25 – Масленица	Традиции и обычаи нашего народа	<ul style="list-style-type: none"> <li>✓ расширять представления детей о народных традициях и обычаях;</li> <li>✓ воспитывать интерес и любовь к народной культуре;</li> <li>✓ продолжать знакомить с народными песнями, плясками.</li> </ul>
Март	03.03-07.03	08.03 – Международный женский день	Праздник бабушек и мам	<ul style="list-style-type: none"> <li>✓ актуализировать знания детей о празднике 8 Марта;</li> <li>✓ развивать гендерные представления;</li> </ul>



				<ul style="list-style-type: none"> <li>✓ воспитывать доброе, внимательное, уважительное отношение к женщинам, любовь и заботу о маме, бабушке;</li> <li>✓ вызывать желание оказывать помощью женщинам.</li> </ul>
	11.03-14.03		Животные жарких и холодных стран	<ul style="list-style-type: none"> <li>✓ формировать знания детей о животных Севера (их детенышах, их внешних признаках и среде обитания);</li> <li>✓ дать представления о травоядных и хищных животных;</li> <li>✓ знакомить с климатическими условиями разных материков;</li> <li>✓ рассказать, что в Антарктиде обитают тюлени, морские леопарды, пингвины, моржи.</li> </ul>
	17.03-21.03	22.03 – Международный день воды	Живой мир морей и океанов	<ul style="list-style-type: none"> <li>✓ закрепить и обобщить знание о воде и ее обитателях;</li> <li>✓ расширять и систематизировать знания детей о представителях морского дна, об их особенностях, о приспособленности к жизни в водной среде.</li> </ul>
	24.03-28.03	Последняя неделя марта – неделя детской книги 27.03 - Всемирный день театра	Неделя книги	<ul style="list-style-type: none"> <li>✓ познакомить детей с содержанием деятельности писателя, художника-иллюстратора, художника-оформителя, процессом создания книг, правилами обращения с книгами;</li> <li>✓ развивать интерес к книге, представления о многообразии жанров литературы и их некоторых специфических признаках (композиция, средства языковой выразительности).</li> </ul>
Апрель	31.03-04.04	07.04 - Всемирный день здоровья	Неделя здоровья	<ul style="list-style-type: none"> <li>✓ формировать знания детей об организме человека, о здоровье и его ценности, полезных привычках, укрепляющих здоровье, о мерах профилактики, охраны и укрепления здоровья;</li> <li>✓ способствовать становлению у детей устойчивого интереса к правилам и нормам здорового образа жизни, потребности в здоровьесберегаю-</li> </ul>

				щим и безопасном поведении.
	07.04-11.04	12.04 - День космонавтики	Космические дали	<ul style="list-style-type: none"> <li>✓ дать детям знания о космосе, космическом пространстве, о космонавтах, луноходах, космических путешествиях, о происхождении луны, солнца, звезд;</li> <li>✓ учить самостоятельно осмысливать и объяснять полученную информацию, делать маленькие «открытия», включаться в поисковую деятельность.</li> </ul>
	14.04-18.04		Одежда. Обувь. Головные уборы	<ul style="list-style-type: none"> <li>✓ познакомить детей с разными видами одежды, деталями одежды, обуви и головных уборов;</li> <li>✓ закрепить знания о назначении одежды;</li> <li>✓ провести связь одежды с временами года;</li> <li>✓ закрепить представления о профессиях, связанных с производством одежды, обуви и головных уборов;</li> <li>✓ дать детям представление об истории одежды, а также познакомить с национальной одеждой.</li> </ul>
	21.04-25.04	22.04 - Международный день Земли	Земля – наш общий дом. Охрана природы.	<ul style="list-style-type: none"> <li>✓ формировать понятие, что наша планета - огромный шар, покрытый морями, океанами и материками, окруженный слоем воздуха;</li> <li>✓ расширить знания детей об экосистемах, природно-климатических зонах, разнообразии видов растений и животных разных природных зон;</li> <li>✓ способствовать усвоению детьми правил поведения в природе, формировать понимание ценности живого, воспитывать желание защитить и сохранить живую природу.</li> </ul>
	28.04-30.04	30.04 - День пожарной охраны	Неделя безопасности	<ul style="list-style-type: none"> <li>✓ формировать представления детей об основных источниках и видах опасности в быту, на улице, в природе, в сети Интернет и способах безопасного поведения;</li> <li>✓ формировать осмотрительное отношение к потенциально опасным для человека ситуациям.</li> </ul>
Май	08.05-08.05	09.05 – День Победы	Великий День Побе-	✓ расширять знания детей о Великой Отечествен-

			ды	<p>ной войне и ее героях;</p> <ul style="list-style-type: none"> <li>✓ познакомить с памятниками героям Великой Отечественной войны;</li> <li>✓ воспитывать детей в духе патриотизма, любви к Родине.</li> </ul>
	12.05-16.05	13.05 - Всемирный день одуванчика 18.05 – Международный день сирени	Цветущий май	<ul style="list-style-type: none"> <li>✓ расширять представления детей о сезонных изменениях в природе, закреплять знания о весенних месяцах, выявлять причинно-следственные связи между живой и неживой природой;</li> <li>✓ расширять знания о характерных признаках весны, о первых весенних цветах, о цветущих деревьях и кустарниках;</li> <li>✓ воспитывать бережное отношение к природе.</li> </ul>
	19.05-23.05	20.05 - Всемирный день пчёл	Мир насекомых	<ul style="list-style-type: none"> <li>✓ уточнить и закрепить с детьми понятие «насекомые», используя различные виды детской деятельности;</li> <li>✓ уточнить особенности внешнего вида насекомых;</li> <li>✓ закрепить знания о способах питания, образе жизни, окраске в соответствии с местом обитания, защите от врагов, пользе и вреде, знаний для жизни других обитателей природы.</li> <li>✓ формировать желание получать удовольствие от общения с природой.</li> </ul>
	26.05-30.05		Лето! Ах, лето!	<ul style="list-style-type: none"> <li>✓ продолжать развивать интерес к природе;</li> <li>✓ воспитывать стремление оберегать природный мир, видеть его красоту, следовать доступным правилам поведения в природе;</li> <li>✓ обогащать и расширять представления детей о влиянии тепла, солнечного света на жизнь людей, животных и растений. Оздоровление, укрепление иммунной системы детского организма.</li> </ul>

Старшая группа (от 5 до 6 лет)

**Отдых.** Развивать желание в свободное время заниматься интересной и содержательной деятельностью. Формировать основы досуговой культуры (игры, чтение книг, рисование, лепка, конструирование, прогулки, походы и т. д.).

**Развлечения.** Создавать условия для проявления культурно-познавательных потребностей, интересов, запросов и предпочтений, а также использования полученных знаний и умений для проведения досуга. Способствовать появлению спортивных увлечений, стремления заниматься спортом.

**Праздники.** Формировать у детей представления о будничных и праздничных днях. Вызывать эмоционально положительное отношение к праздникам, желание активно участвовать в их подготовке (украшение групповой комнаты, музыкального зала, участка детского сада и т. д.). Воспитывать внимание к окружающим людям, стремление поздравить их с важными событиями, преподнести подарки, сделанные своими руками.

**Самостоятельная деятельность.** Создавать условия для развития индивидуальных способностей и интересов детей (наблюдения, экспериментирование, собирание коллекций и т. д.). Формировать умение и потребность организовывать свою деятельность, соблюдать порядок и чистоту. Развивать умение взаимодействовать со сверстниками, воспитателями и родителями.

**Творчество.** Развивать художественные наклонности в пении, рисовании, музицировании. Поддерживать увлечения детей художественной и познавательной деятельностью.

**Перечень основных государственных и народных праздников, памятных дат  
в календарном плане воспитательной работы в ДОО.**

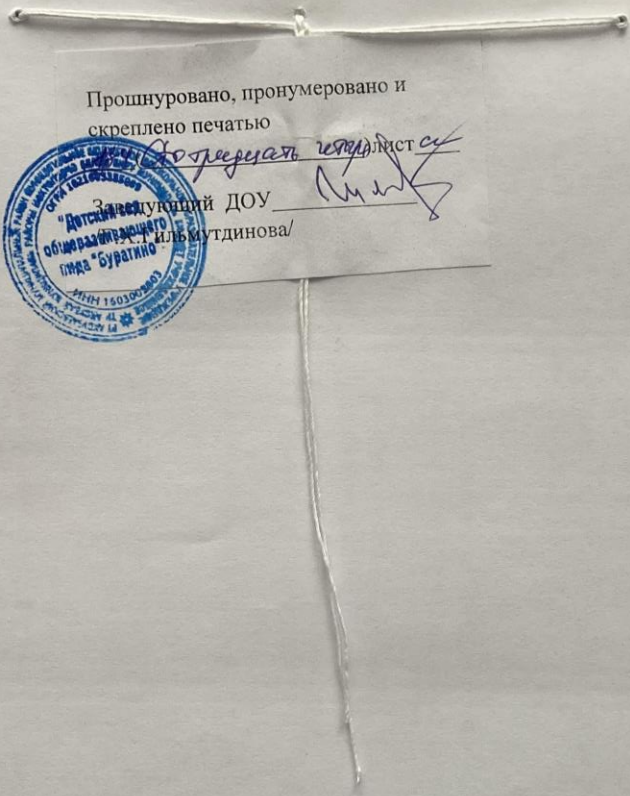
Месяц	Праздник, памятная дата
Сентябрь	1 сентября: День знаний; 3 сентября: День окончания Второй мировой войны, День солидарности в борьбе с терроризмом; 8 сентября: Международный день распространения грамотности; 27 сентября: День воспитателя и всех дошкольных работников.
Октябрь	1 октября: Международный день пожилых людей; Международный день музыки; 4 октября: День защиты животных; 5 октября: День учителя; Третье воскресенье октября: День отца в России.
Ноябрь	4 ноября: День народного единства; 8 ноября: День памяти погибших при исполнении служебных обязанностей сотрудников органов внутренних дел России; Последнее воскресенье ноября: День матери в России;

	30 ноября: День Государственного герба Российской Федерации.
Декабрь	3 декабря: День неизвестного солдата; Международный день инвалидов (рекомендуется включать в план воспитательной работы с дошкольниками регионально и/или ситуативно); 5 декабря: День добровольца (волонтера) в России; 8 декабря: Международный день художника; 9 декабря: День Героев Отечества; 12 декабря: День Конституции Российской Федерации; 31 декабря: Новый год.
Январь	27 января: День снятия блокады Ленинграда; День освобождения Красной армией крупнейшего «лагеря смерти» Аушвиц-Биркенау (Освенцима) - День памяти жертв Холокоста (рекомендуется включать в план воспитательной работы с дошкольниками регионально и/или ситуативно).
Февраль	2 февраля: День разгрома советскими войсками немецко-фашистских войск в Сталинградской битве (рекомендуется включать в план воспитательной работы с дошкольниками регионально и/или ситуативно); 8 февраля: День российской науки; 15 февраля: День памяти о россиянах, исполнявших служебный долг за пределами Отечества; 21 февраля: Международный день родного языка; 23 февраля: День защитника Отечества.
Март	8 марта: Международный женский день; 18 марта: День воссоединения Крыма с Россией (рекомендуется включать в план воспитательной работы с дошкольниками регионально и/или ситуативно); 27 марта: Всемирный день театра.
Апрель	12 апреля: День космонавтики.
Май	1 мая: Праздник Весны и Труда; 9 мая: День Победы; 19 мая: День детских общественных организаций России; 24 мая: День славянской письменности и культуры.
Июнь	1 июня: День защиты детей; 6 июня: День русского языка; 12 июня: День России; 22 июня: День памяти и скорби.
Июль	8 июля: День семьи, любви и верности.
Август	12 августа: День физкультурника; 22 августа: День Государственного флага Российской Федерации;

27 августа: День российского кино.

### Список литературы

1. Федеральная Образовательная Программа дошкольного образования (утверждена приказом Минпросвещения России от 25 ноября 2022 г. № 1028, зарегистрировано в Минюсте России 28 декабря 2022 г., регистрационный № 71847)
2. Федеральный государственный образовательный стандарт дошкольного образования (утвержден приказом Минобрнауки России от 17 октября 2013 г. № 1155, зарегистрировано в Минюсте России 14 ноября 2013 г., регистрационный № 30384; в редакции приказа Минпросвещения России от 8 ноября 2022 г. № 955, зарегистрировано в Минюсте России 6 февраля 2023 г., регистрационный № 72264)
3. Белая К.Ю. Методическая работа в дошкольном образовательном учреждении.-М:МИПКРО, 2000.
4. Зарипова З.М., Исаева Р.С., Кидрячева Р.Г. Программа «Обучение русскоязычных детей татарскому языку в детском саду» («Балалар бакчасында рус балаларына татар теле өйрәтү»), Казань, 2013.
5. Программа психолого-педагогических занятий для дошкольников 3-7 лет, «Цветик-семицветик»./ Н.Ю. Куражева[и др.] ; – СПб.: М.: Речь, 2016.
6. Микляева Н.В. Экспресс-конструктор образовательной программы: Методическое пособие для детского сада /Под ред. Т.В. Цветковой.
7. Скоролупова О.А. Реализация ФГОС дошкольного образования: модель основной образовательной программы дошкольного учреждения.
8. Скоролупова О.А. Введение ФГОС дошкольного образования. Разработка образовательной программы ДОУ. М: Издательство «СКРИПТОРИЙ 2003» , 2014.
9. Смирнова Е.О. Педагогические системы и программы дошкольного воспитания: учебное пособие для студентов педагогических училищ и колледжей.- М.: Гуманитарный издательский центр ВЛАДОС, 2006.
10. Третьяк Н.В. Скоролупова О.А. «О программах дошкольного воспитания» // Дошкольное воспитание.-2007- № 3.
11. Шаехова Р.К. Региональная программа дошкольного образования “Сәенч—радысь познания”, Казань, 2016.



Прошнуровано, пронумеровано и  
скреплено печатью



До передачи Ильмутдинов лист с  
Заявлениям Ильмутдинов

Заявлениям ДОУ

Ильмутдинова